

Modulo per la dichiarazione del Componente del Consiglio Direttivo dell'Ente Parco Nazionale del Gargano prescritta dall'articolo 14 del D.lgs. 33/2013 rubricato "Obblighi di pubblicazione concernenti i componenti degli organi di indirizzo politico".

Il/La sottoscritto Francesco Riga nato a Civitavecchia (RM) il 27/02/1963, residente in Allumiere Via Via del Caolino, 3, in qualità di Consigliere del Consiglio Direttivo dell'Ente Parco Nazionale del Gargano, in adempimento alle prescrizioni contenute nel D. Lgs. 33/2013 recante "Riordino della disciplina riguardante gli obblighi di pubblicità, trasparenza e diffusione di informazioni da parte delle pubbliche amministrazioni"

DICHIARO

Di ricoprire le seguenti **cariche**, presso enti pubblici o privati, e i relativi compensi a qualsiasi titolo corrisposti (art. 14 Dlgs. 33/2013 lett. d):

Ente	Carica	Compenso

Di ricoprire i seguenti altri **incarichi** con oneri a carico della finanza pubblica e relativi compensi spettanti (art. 14 Dlgs. 33/2013 lett. e):

Incarico	Compenso

a) Di **non** voler comunicare i dati richiesti ai sensi dell'art. 14 del D.Lgs. 33/2013 c. 1 lett. f)
[N.B.: deve comunque essere dichiarato quanto segue]

ovvero
DICHIARO

b) di essere titolare dei seguenti diritti reali su beni immobili¹ (art. 14 Dlgs. 33/2013 lett. f):

Natura del diritto ²	Descrizione immobile ³	Comune e Provincia
Proprietà	Appartamento	Civitavecchia (RM)
Comproprietà	Abitazione	Cortale (CZ)
Comproprietà	Fondo	Cortale (CZ)

1 Terreni e fabbricati.

2 Specificare se trattasi di: proprietà, comproprietà; superficie; enfiteusi; usufrutto; uso; abitazione; servitù; ipoteca.

3 Indicare ad esempio: appartamento, fondo, ufficio, garage, magazzino, annesso agricolo, abitazione principale, pertinenza abitazione principale, ecc..

di essere titolare dei seguenti diritti reali su beni mobili iscritti in pubblici registri⁴:

Descrizione ⁵	Cv fiscali	Anno immatricolazione
Autovettura - Peugeot 206	16	2012

di possedere le seguenti azioni societarie o quote di partecipazione in società:

Società	Numero azioni o quote	
	N.	%

di essere investito delle seguenti cariche di amministratore o di sindaco nelle seguenti società:

Società	Natura dell'incarico

dichiaro di aderire alle seguenti associazioni:

Associazione (denominazione e sede)	Finalità

Eventuali ulteriori Annotazioni:

Alla presente dichiarazione allego:

- ✓ copia della dichiarazione dei redditi soggetta all'imposta sui redditi delle persone fisiche relativa all'anno **2015** indicando il seguente dato reddituale € 39.826,00;
- ✓ **curriculum vitae aggiornato alla data odierna;**

⁴ A titolo di esempio: autovetture, aeromobili, imbarcazioni da diporto

⁵ Indicare oltre al tipo anche il modello del bene mobile iscritto.


Dichiaro inoltre:

- ✓ di aver ricevuto l'informativa prevista dell'art. 13 del D.Lgs. 196/2003, e che i dati da me forniti saranno raccolti ai fini del loro trattamento, anche con mezzo elettronico, nelle banche dati dell'Ente Parco Nazionale del Gargano;
- ✓ di essere consapevole ai sensi dell'art. 7 del D.Lgs 33/2013 che: "I documenti, le informazioni e i dati oggetto di pubblicazione obbligatoria ai sensi della normativa vigente, resi disponibili anche a seguito dell'accesso civico di cui all'articolo 5, sono pubblicati in formato di tipo aperto ai sensi dell'articolo 68 del Codice dell'amministrazione digitale, di cui al decreto legislativo 7 marzo 2005, n. 82, e sono riutilizzabili ai sensi del decreto legislativo 24 gennaio 2006, n. 36, del decreto legislativo 7 marzo 2005, n. 82, e del decreto legislativo 30 giugno 2003, n. 196, senza ulteriori restrizioni diverse dall'obbligo di citare la fonte e di rispettarne l'integrità";
- ✓ di essere consapevole che ai sensi dell'art. 14 c. 2 del D.lgs 33/2013 l'Ente Parco Nazionale del Gargano pubblica i dati di cui sopra entro tre mesi dalla elezione o dalla nomina e per i tre anni successivi dalla cessazione del mandato o dell'incarico dei soggetti, salve le informazioni concernenti la situazione patrimoniale e, ove consentita, la dichiarazione del coniuge non separato e dei parenti entro il secondo grado, che vengono pubblicate fino alla cessazione dell'incarico o del mandato. Decorso il termine di pubblicazione ai sensi del presente comma le informazioni e i dati concernenti la situazione patrimoniale non vengono trasferiti nelle sezioni di archivio;
- ✓ di essere a conoscenza che la mancata o incompleta comunicazione delle informazioni e dei dati di cui all'articolo 14 del D.Lgs. 33/2013, concernenti la situazione patrimoniale complessiva del titolare dell'incarico al momento dell'assunzione in carica, la titolarità di imprese, le partecipazioni azionarie proprie, del coniuge e dei parenti entro il secondo grado, nonché tutti i compensi cui da diritto l'assunzione della carica, dà luogo a una sanzione amministrativa pecuniaria da 500 a 10.000 euro a carico del responsabile della mancata comunicazione e il relativo provvedimento è pubblicato sul sito internet dell'amministrazione o organismo interessato.

Sul mio onore affermo che la dichiarazione corrisponde al vero.

Monte Sant'Angelo, li 5/11/2016

il Dichiarante





MODELLO 730/2016 redditi 2015

Mod. N. 1/2

dichiarazione semplificata dei contribuenti che si avvalgono dell'assistenza fiscale

4242619-0000000637



CONTRIBUENTE

Dichiarante Contribuente Dichiarazione Rappresentante

CODICE FISCALE DEL CONTRIBUENTE (obbligatorio)

RGIFNC63B27C773A

Soggetto fiscalmente a carico di altri (vedere istruzioni)

730 integrativo

730 senza sostituto

Situazioni particolari

Quadro K

CODICE FISCALE DEL RAPPRESENTANTE O TUTORE

COGNOME (per le donne indicare il cognome da nubile)

NOME

SESSO (M o F)

DATI DEL CONTRIBUENTE

RIGA

FRANCESCO

M

DATA DI NASCITA

GIORNO

MESE

ANNO

COMUNE (o Stato estero) DI NASCITA

PROVINCIA (sigla)

TUTELAZIONE MINORE

27

02

1963

CIVITAVECCHIA

RM

RESIDENZA ANAGRAFICA

COMUNE

PROVINCIA (sigla)

C.A.P.

TIPOLOGIA (Via, piazza, ecc.) INDIRIZZO

NUM. CIVICO

Da compilare solo se valida dal 1/1/2015 alla data di presentazione della dichiarazione

FRAZIONE

GIORNO

DATA DELLA VARIAZIONE

MESE

ANNO

Dichiarazione presentata per la prima volta

TELEFONO E POSTA ELETTRONICA

TELEFONO (Fisso+Mobile)

NUMERO

CELLULARE

INDIRIZZO DI POSTA ELETTRONICA

3332303155

DOMICILIO FISCALE

AL 01/01/2015

COMUNE

ALLUMIERE (A210)

PROVINCIA (sigla)

RM

Casi particolari non segnalati

DOMICILIO FISCALE

AL 01/01/2016

COMUNE

PROVINCIA (sigla)

FAMILIARI A CARICO

BARRARE LA CASELLA

C = Coniuge

F1 = Primo figlio

F = Figlio

A = Altro

D = Figlio con disabilità

CODICE FISCALE (il codice del coniuge va indicato anche se non fiscalmente a carico)

MESI A CARICO

MIGLIORI

%

DETRAZIONE 100% AFFIDAMENTO FIGLI

1

C

coniuge

2

F1

PRIMO FIGLIO

D

RGILCA96R65H501T

12

0

100

3

F

A

D

RGICLL00L64H501M

12

0

100

4

F

A

D

5

F

A

D

PERCENTUALE ULTERIORE DETRAZIONE PER FAMIGLIE CON ALMENO 4 FIGLI

NUMERO FIGLI IN ALTRO PREADOTTIVO A CARICO DEL CONTRIBUENTE

DATI DEL SOSTITUTO D'IMPOSTA CHE EFFETTUERA IL CONGUAGLIO

Dichiarazione congiunta: compilare solo nel modello del dichiarante

COGNOME e NOME o DENOMINAZIONE

CODICE FISCALE

COMUNE

ISPRA

10125211002 - 000

ROMA

PROV. TIPOLOGIA (Via, piazza, ecc.) INDIRIZZO

NUM. CIVICO

C.A.P.

MOD. 730 DIPENDENTI SENZA SOSTITUTO

RM VIA

VITALIANO BRANCATI

48

00144

FRAZIONE

NUMERO DI TELEFONO / FAX

INDIRIZZO DI POSTA ELETTRONICA

CODICE SEDE


0650071

segreteria.personale@epapet.it

0

QUADRO A REDDITI DEI TERRENI

N. ORD.	REDDITO DOMINICALE	TITOLO	REDDITO AGRARIO	POSSESSO		CANONE DI AFFITTO IN RIFORME VINCOLISTICO	CASI PARTICOLARI	CONTINUAZIONE (stessa lettera e figo precedente)	IMU NON DOVUTA	ES. DI TAVOLARE DIRETTI O AP
				categoria	%					
A1	16,00	1	1,00	365	50,00	,00		<input type="checkbox"/>		
A2	20,00	1	1,00	365	50,00	,00		<input type="checkbox"/>		
A3	1,00	1	1,00	365	25,00	,00		<input type="checkbox"/>		
A4	1,00	1	1,00	365	25,00	,00		<input type="checkbox"/>		
A5	36,00	1	1,00	365	25,00	,00		<input type="checkbox"/>		
A6	3,00	1	1,00	365	50,00	,00		<input type="checkbox"/>		
A7	11,00	1	1,00	365	50,00	,00		<input type="checkbox"/>		
A8	2,00	1	1,00	365	8,30	,00		<input type="checkbox"/>		



CONTRIBUENTE

Dichiarante Coniuge dichiarante Dichiarazione congiunta Rappresentante o tutore

CODICE FISCALE DEL CONTRIBUENTE (obbligatorio)

Soggetto fiscalmente a carico di altri (vedere istruzioni)

730 a carico di altri

730 a carico di altri

730 a carico di altri

730 a carico di altri

730 a carico di altri

730 a carico di altri

730 a carico di altri

730 a carico di altri

730 a carico di altri

730 a carico di altri

730 a carico di altri

730 a carico di altri

730 a carico di altri

730 a carico di altri

730 a carico di altri

730 a carico di altri

730 a carico di altri

730 a carico di altri

730 a carico di altri

730 a carico di altri

730 a carico di altri

730 a carico di altri

730 a carico di altri

730 a carico di altri

730 a carico di altri

730 a carico di altri

730 a carico di altri

730 a carico di altri

730 a carico di altri

730 a carico di altri

730 a carico di altri

730 a carico di altri

730 a carico di altri

730 a carico di altri

730 a carico di altri

730 a carico di altri

730 a carico di altri

730 a carico di altri

730 a carico di altri

730 a carico di altri

730 a carico di altri

730 a carico di altri

730 a carico di altri

730 a carico di altri

730 a carico di altri

730 a carico di altri

730 a carico di altri

730 a carico di altri

730 a carico di altri

730 a carico di altri

730 a carico di altri

730 a carico di altri

730 a carico di altri

730 a carico di altri

730 a carico di altri

730 a carico di altri

730 a carico di altri

730 a carico di altri

730 a carico di altri

730 a carico di altri

730 a carico di altri

730 a carico di altri

730 a carico di altri

730 a carico di altri

730 a carico di altri

730 a carico di altri

730 a carico di altri

730 a carico di altri

730 a carico di altri

730 a carico di altri

730 a carico di altri

730 a carico di altri

730 a carico di altri

730 a carico di altri

730 a carico di altri

730 a carico di altri

730 a carico di altri

730 a carico di altri

730 a carico di altri

730 a carico di altri

730 a carico di altri

730 a carico di altri

730 a carico di altri

730 a carico di altri

730 a carico di altri

CODICE FISCALE DEL RAPPRESENTANTE O TUTORE

RGIFNC63B27C773A

COGNOME (per le donne indicare il cognome da nubile)

NOME

SESSO (M o F)

DATI DEL CONTRIBUENTE

RIGA

DATA DI NASCITA

GIORNO

MESE

ANNO

COMUNE (o Stato estero) DI NASCITA

FRANCESCO

PROVINCIA (sigla)

M

TUTELATO/A MINORE

27

02

1963

CIVITAVECCHIA

RM

RESIDENZA ANAGRAFICA

COMUNE

PROVINCIA (sigla)

C.A.P.

TIPOLOGIA (Via, piazza, ecc.) INDIRIZZO

NUM. CIVICO

Da compilare solo se variata dal 1/1/2015 alla data di presentazione della dichiarazione

FRAZIONE

GIORNO

DATA DELLA VARIAZIONE

MESE

ANNO

Dichiarazione presentata per la prima volta

TELEFONO E POSTA ELETTRONICA

TELEFONO

PREFisso

NUMERO

CELLULARE

INDIRIZZO DI POSTA ELETTRONICA

DOMICILIO FISCALE

COMUNE

PROVINCIA (sigla)

AL 01/01/2015

ALLUMIERE (A210)

RM

Coniuge/partner del contribuente

DOMICILIO FISCALE

COMUNE

PROVINCIA (sigla)

AL 01/01/2016

FAMILIARI A CARICO

BARRARE LA CASSELLA

C = Coniuge

F1 = Primo figlio

F = Figlio

A = Altro

D = Figlio con disabilità

CODICE FISCALE (il codice del coniuge va indicato anche se non fiscalmente a carico)

MISTA CARICO

MINORE DI 3 ANNI

%

DETRAZIONE 100% AFFIDAMENTO FIGLI

1

C

CONIUGE

2

F1

PRIMO FIGLIO

D

3

F

A

D

4

F

A

D

5

F

A

D

PERCENTUALE ULTERIORE DETRAZIONE PER FAMIGLIA CON ALMENO 4 FIGLI NUMERO FIGLI IN AFFIDAMENTO A CARICO DEL CONTRIBUENTE

DATI DEL SOSTITUTO D'IMPOSTA CHE EFFETTUERA IL CONGUAGLIO Dichiarazione congiunta: compilare solo nel modello del dichiarante

COGNOME + NOME + DENOMINAZIONE

CODICE FISCALE

COMUNE

ISPRA

10125211002 - 000

ROMA

PROV. TIPOLOGIA (Via, piazza, ecc.) INDIRIZZO

NUM. CIVICO

C.A.P.

RM VIA

VITALIANO BRANCATI

48

00144

FRAZIONE

NUMERO DI TELEFONO /FAX

INDIRIZZO DI POSTA ELETTRONICA

CODICE SEDE

0650071

segreteria@personeleispas.it

0

MOD. 730 DIPENDENTI SENZA SOSTITUTO

QUADRO A REDDITI DEI TERRENI

AL ORD.	REDDITO DOMICILIALE	TITOLO	REDDITO AGRARIO	POSSESSO		CANONE DI AFFITTO IN REGIME VINCOLISTICO	CON PARTICOLARE	CONTRIBUZIONI (aliquota corrente fig. precedente)	IMU NON DOVUTA	COSTITUIBILE DIRETTO O IAF
				GIORNI	%					
A1	4,00	1	1,00	365	8,30					
A2	33,00	1	1,00	365	2,70					
A3	21,00	1	1,00	365	2,70					
A4	,00		,00							
A5	,00		,00							
A6	,00		,00							
A7	,00		,00							
A8	,00		,00							

QUADRO B REDDITI DEI FABBRICATI E ALTRI DATI**SEZIONE I - REDDITI DEI FABBRICATI**

1	RENDITA	2 UTILIZZO	3 POSSESSO		4 CODICE CANTONE	5 CANONE DI LOCAZIONE	6 CASI PARTICOLARI	7 CONTRIBUZIONE (stesso immobile fga precedente)	8 CODICE COMUNE	9 CEDOLARE SEDCA	10 CASI PARTICOLARI IMU
			3 GIORNI	4 %							
B1	470,00	10	365	100,00		.00	<input type="checkbox"/>	C773			
B2	20,00	10	365	100,00		.00	<input type="checkbox"/>	C773			
B3	45,00	10	365	100,00		.00	<input type="checkbox"/>	C773			
B4	696,00	2	365	16,67		.00	<input type="checkbox"/>	D049			
B5	696,00	2	365	50,00		.00	<input type="checkbox"/>	D049			
B6	17,00	2	365	50,00		.00	<input type="checkbox"/>	D049			
B7	20,00	2	365	50,00		.00	<input type="checkbox"/>	D049			
B8	484,00	2	365	100,00		.00	<input type="checkbox"/>	M208			

SEZIONE II - DATI RELATIVI AI CONTRATTI DI LOCAZIONE

1	2	3	4 ESTREMI DI REGISTRAZIONE DEL CONTRATTO		6	7	8	9	10
			4 SCRIZIONE	5 NUMERO E SOTTOSEQUENZA					
B11									
B12									
B13									

QUADRO C REDDITI DI LAVORO DIPENDENTE E ASSIMILATI**SEZIONE I - REDDITI DI LAVORO DIPENDENTE E ASSIMILATI**

1	2	3	4	5	6	7	8	9	10 Casi particolari	
									10 REDDITO (punti 1, 2, 3 CU 2016)	11 REDDITO (punti 1, 2, 3 CU 2016)
C1	<input type="checkbox"/>	<input type="checkbox"/>	37.859,00	<input type="checkbox"/>	<input type="checkbox"/>	3.479,00	<input type="checkbox"/>	<input type="checkbox"/>		.00
C5 PERIODO DI LAVORO - giorni per i quali spettano le detrazioni (punti 6 e 7 CU 2016)						Lavoro dipendente			Pensione	
						3165				

SEZIONE II - ALTRI REDDITI ASSIMILATI A QUELLI DI LAVORO DIPENDENTE

1	2	3	4	5	6	7	8	9	10					
C6	Assegno del coniuge	<input type="checkbox"/>	REDDITO (punti 4 e 5 CU 2016)	81,00	C7	Assegno del coniuge	<input type="checkbox"/>	REDDITO (punti 4 e 5 CU 2016)	.00	C8	Assegno del coniuge	<input type="checkbox"/>	REDDITO (punti 4 e 5 CU 2016)	.00

SEZIONE III - RITENUTE IRPEF E ADDIZIONALE REGIONALE ALL'IRPEF

1	2	3	4	5	
C9	RITENUTE IRPEF (punto 21 CU 2016)	9.658,00	C10	RITENUTE ADDIZIONALE REGIONALE (punto 22 CU 2016)	1.082,00

SEZIONE IV - RITENUTE ADDIZIONALE COMUNALE ALL'IRPEF

1	2	3	4	5	
C11	RITENUTE ACCONTO ADDIZIONALE COMUNALE 2015 (punto 28 CU 2016)	63,00	C12	RITENUTE SALDO ADDIZIONALE COMUNALE 2015 (punto 27 CU 2016)	103,00
C13	RITENUTE ACCONTO ADDIZIONALE COMUNALE 2016 (punto 29 CU 2016)				45,00

SEZIONE V - BONUS IRPEF

1	2	3	4	5	6	7	8	9		
C14	CODICE BONUS (punto 391 CU 2016)	2	BONUS PROROGATO (punto 392 CU 2016)	.00	TIPOLOGIA ESERIZIONE		PARTE REDDITO ESENTE	.00	QUOTA TFR	.00

SEZIONE VI - ALTRI DATI

1	2	3	4	5
C15	REDDITO AL NETTO DEL CONTRIBUTO PENSIONI (punto 453 CU 2016)	.00	CONTRIBUTO DI SOLIDARIETA' TRATTENUTO (punto 451 CU 2016)	.00

QUADRO D ALTRI REDDITI**SEZIONE I - REDDITI DI CAPITALE, LAVORO AUTONOMO E REDDITI DIVERSI**

1	2	3	4	5	6	7	8	9	10				
										11	12		
D1	UTILI ED ALTRI PROVENTI EQUIPARATI				.00	D2	ALTRI REDDITI DI CAPITALE			.00			.00
D3	REDDITI DERIVANTI DA ATTIVITA ASSIMILATE AL LAVORO AUTONOMO				.00					.00			.00
D4	REDDITI DIVERSI				.00					.00			.00
D5	REDDITI DERIVANTI DA ATTIVITA OCCASIONALE O DA OPERI LIGHI DI FARE, NON FARE E PERMETTERE				2.000,00					.00			400,00

SEZIONE II - REDDITI SOGGETTI A TASSAZIONE SEPARATA

1	2	3	4	5	6	7	8	9	
									10
D6	Redditi percepiti da eredi e legatari		TASSAZIONE ORDINARIA		ANNO	REDDITO	REDDITO TOTALE DEDUZIONALE	QUOTA IMPOSTA SUCCESSORIA	RITENUTE
						.00	.00	.00	.00
D7	Imposte ed oneri rimborsati nel 2015 o altri redditi a tassazione separata		TASSAZIONE ORDINARIA		ANNO	REDDITO			RITENUTE
						.00			.00

QUADRO E ONERI E SPESE

SEZIONE I - SPESE PER LE QUALI SPETTA LA DETRAZIONE D'IMPOSTA DEL 19% o 26%

Spese patologiche esenti		SPESA SANITARIA	
E1	SPESE SANITARIE	0,00	0,00
E2	SPESE SANITARIE PER FAMILIARI NON A CARICO AFFETTI DA PATOLOGIE ESENTI		0,00
E3	SPESE SANITARIE PER PERSONE CON DISABILITA'		0,00
E4	SPESE VEICOLI PER PERSONE CON DISABILITA'		0,00
E5	SPESE PER L'ACQUISTO DI CANI GUIDA		0,00
E6	SPESE SANITARIE RATEIZZATE IN PRECEDENZA		0,00
E7	INTERESSI PER MUTUI IPOTECARI PER L'ACQUISTO DELL'ABITAZIONE PRINCIPALE		0,00
E8	ALTRE SPESE	vedi elenco Codici spese nella Tabella delle situazioni	1.705,00
E9	ALTRE SPESE		0,00
E10	ALTRE SPESE		0,00
E11	ALTRE SPESE		0,00
E12	ALTRE SPESE		0,00

SEZIONE II - SPESE E ONERI PER I QUALI SPETTA LA DEDUZIONE DAL REDDITO COMPLESSIVO

		Contributi per previdenza complementare		
E21	CONTRIBUTI PREVIDENZIALI ED ASSISTENZIALI			
E22	ASSEGNO AL CONIUGE	GRZNNNA62D56C773J	3.600,00	
E23	CONTRIBUTI PER ADDETTI AI SERVIZI DOMESTICI E FAMILIARI			
E24	EROGAZIONI LIBERALI A FAVORE DI ISTITUZIONI RELIGIOSE			
E25	SPESE MEDICHE E DI ASSISTENZA DI PERSONE CON DISABILITA'			
E26	ALTRI ONERI DEDUCIBILI			
E27	DEDUCIBILA ORDINARIA			
E28	LAVORATORI DI PRIMA OCCUPAZIONE			
E29	FONDI IN SOSTRIBUZIONE FINANZIARIA			
E30	FAMILIARI A CARICO			
E31	FONDO PENSIONI NEGOZIALI E DIPENDENTI PUBBLICI			
E32	SPESE PER ACQUISTO O COSTRUZIONE DI ABITAZIONI DATE IN LOCAZIONE			
E33	RESTITUZIONE SOMME AL SOGGETTO EROGATORE			

SEZIONE III A - SPESE PER INTERVENTI DI RECUPERO DEL PATRIMONIO EDILIZIO (DETRAZIONE DEL 36%, 41%, 50% o 65%)

ANNO	CODICE FISCALE	INTERVENTI PARTICOLARI	SITUAZIONI PARTICOLARI	NUMERO RATA	IMPORTO SPESA	N. ordine immobile
E41	2011	91001000586		5	2.121,00	1
E42	2012	91001000586		4	875,00	1
E43					0,00	
E44					0,00	

SEZIONE III B - DATI CATASTALI IDENTIFICATIVI DEGLI IMMOBILI E ALTRI DATI PER FRUIRE DELLA DETRAZIONE

N. ord. immobile	Categoria	CODICE COMUNE	VIA	SEZ. URB/COMUNE CATAST.	FOGLIO	PARTICELLA	SUBALTERNATO
E51	1	X					
E52							
ALTRI DATI	N. ordine immobile	CONDANNO	CONDUTTORE (cittadini registrazione contratto)			DOMANDA ACCATASTAMENTO	
E53			DATA	NUMERO	SEGRE E SOTTOSCRIZIONE	CODICE UFFICIO AGENZIA ENTRATE	DATA
							NUMERO
							PROVINCIA UFFICIO AGENZIA ENTRATE

SEZIONE III C - SPESE PER L'ARREDO DEGLI IMMOBILI RISTRUTTURATI (DETRAZIONE DEL 50%)

SPESE ARREDO IMMOBILI RISTRUTTURATI	NUMERO RATA	SPESE ARREDO IMMOBILE	NUMERO RATA	SPESE ARREDO IMMOBILE
E57				0,00

SEZIONE IV - SPESE PER INTERVENTI DI RISPARMIO ENERGETICO (DETRAZIONE DEL 55% o 65%)

TIPO INTERVENTO	ANNO	PERIODO 2013	CAP PARTICOLARI	PERIODO 2014	RAFFAZIONE	NUMERO RATA	IMPORTO SPESA
E61							0,00
E62							0,00
E63							0,00

SEZIONE V - DETRAZIONE PER GLI INQUILINI CON CONTRATTO DI LOCAZIONE

INQUILINI DI ALLOGGI ADIBITI AD ABITAZIONE PRINCIPALE	TIPLOGIA	GIORNI	PERCENTUALE	LAVORATORI DIPENDENTI CHE TRASFERISCONO LA RESIDENZA PER MOTIVI DI LAVORO	GIORNI	PERCENTUALE
E71				E72		

SEZIONE VI - ALTRE DETRAZIONI D'IMPOSTA

DETRAZIONE PER SPESE DI MANTENIMENTO DEI CANI GUIDA	DETRAZIONE AFFITTO TERRENI AGRICOLI AI GIOVANI	ALTRE DETRAZIONI
E81	E82	E83

QUADRO F ACCONTI, RITENUTE, ECCEDENZE E ALTRI DATI**SEZIONE I - ACCONTI IRPEF, ADDIZIONALE COMUNALE E CEDOLARE SECCA RELATIVI AL 2015**

F1	Acconto IRPEF 2015 (trattenuto e/o versato con Mod. F24)	Prima rata	Acconto Addizionale Comunale 2015	Trattenuto Mod. 730/2015	Acconto cedolare secca 2015 (trattenuto e/o versato con Mod. F24)	Prima rata
	Seconda o unica rata		Versato con Mod. F24		Seconda o unica rata	

SEZIONE II - ALTRE RITENUTE SUBITE

F2	IRPEF	Addizionale Regionale	Addizionale Comunale	Addizionale Regionale IRPEF attività sportive dilettantistiche	Addizionale Comunale IRPEF attività sportive dilettantistiche	IRPEF per lavori socialmente utili	Addizionale Regionale IRPEF per lavori socialmente utili
----	-------	-----------------------	----------------------	--	---	------------------------------------	--

SEZIONE III - ECCEDENZE RISULTANTI DALLE PRECEDENTI DICHIARAZIONI

F3	IRPEF	di cui compensata in F24	Imposta sostitutiva quadro RT	di cui compensata in F24	Cedolare secca	di cui compensata in F24
F4	Codice Regione	Addizionale Regionale all'IRPEF	di cui già compensata in F24	Codice Comune	Addizionale Comunale all'IRPEF	di cui già compensata in F24

SEZIONE IV - RITENUTE E ACCONTI SOSPESI PER EVENTI ECCEZIONALI

F5	Eventi eccezionali	Addizionale Regionale	Addizionale Comunale	Cedolare secca	Direttrici esattoriali
----	--------------------	-----------------------	----------------------	----------------	------------------------

SEZIONE V - MISURA DEGLI ACCONTI PER L'ANNO 2016 E RATEAZIONE DEL SALDO 2015

F6	Barre la casella per non effettuare i versamenti di acconto IRPEF	Versamenti di acconto IRPEF in misura inferiore	Barre la casella per non effettuare i versamenti di acconto addizionale comunale	Versamenti di acconto addizionale comunale in misura inferiore
	Barre la casella per non effettuare i versamenti di acconto cedolare secca	Versamenti di acconto cedolare secca in misura inferiore	Numero rate (in caso di dichiarazione congiunta indicare il dato solo nel modello del dichiarante)	

SEZIONE VI - SOGLIE DI ESESIONE ADDIZIONALE COMUNALE (In presenza di condizioni non desumibili dal Mod. 730)

F7	Soglie esenzione saldo 2015	Esenzione totale/altre agevolazioni saldo 2015	F8	Soglie esenzione acconto 2016	Esenzione totale/altre agevolazioni acconto 2016
----	-----------------------------	--	----	-------------------------------	--

SEZIONE VII - DATI DA INDICARE NEL MOD. 730 INTEGRATIVO

F9	Importi rimborsati IRPEF	Addizionale Regionale all'IRPEF	Addizionale Comunale all'IRPEF	Cedolare secca
F10	Credito utilizzato con il modello F24 per il versamento di altre imposte IRPEF	Credito Addizionale Regionale	Credito Addizionale Comunale	Credito cedolare secca

SEZIONE VIII - ALTRI DATI

F11	Importi rimborsati dal sostituto	Ulteriore detrazione per figli	Detrazioni canoni locazione	F12	Restituzione bonus scuola	straordinario	F13	Pignoramento presso terzi	Tipo reddito	Ritenute
-----	----------------------------------	--------------------------------	-----------------------------	-----	---------------------------	---------------	-----	---------------------------	--------------	----------

QUADRO G CREDITI D'IMPOSTA**SEZIONE I - FABBRICATI**

G1	Credito acquistato prima rata	residuo precedente dichiarazione	credito anno 2015	di cui compensato nel mod. F24	G2	Credito canoni di locazione non percepiti (vedere istruzioni)
----	-------------------------------	----------------------------------	-------------------	--------------------------------	----	---

SEZIONE II - REINTEGRO ANTICIPAZIONI FONDI PENSIONE

G3	Anno anticipazione	Reintegro Totale/Parziale	Somma reintegrata	Residuo precedente dichiaraz.	Anno 2015	di cui compensato nel mod. F24
----	--------------------	---------------------------	-------------------	-------------------------------	-----------	--------------------------------

SEZIONE III - REDDITI PRODOTTI ALL'ESTERO

G4	Codice Stato estero	Anno	Reddito estero	Imposta estera	Reddito complessivo
	Imposte lorda	Imposta netta	Credito utilizzato nelle precedenti dichiarazioni	di cui relativo allo Stato estero di cui F	

SEZIONE IV - IMMOBILI COLPITI DAL SISMA IN ABRUZZO

G5	Abitazione principale	Codice fiscale	Numero rata	Totale credito	Residuo precedente dichiarazione	
G6	Altri immobili	Impresa/Professione	Codice fiscale	Numero rata	Rateazione	Totale credito

SEZIONE V - INCREMENTO OCCUPAZIONE**SEZIONE VI - MEDIAZIONI**

G7	Residuo precedente dichiarazione	di cui compensato nel mod. F24	G8	Anno 2015	di cui compensato nel mod. F24
----	----------------------------------	--------------------------------	----	-----------	--------------------------------

SEZIONE VII - EROGAZIONI CULTURA (riga G9)**SEZIONE VIII - NEGOZIAZIONE E ARBITRATO**

G9	Spese 2015	Residuo 2014	Rata credito 2014	G11	Credito spettante	di cui compensato nel mod. F24
----	------------	--------------	-------------------	-----	-------------------	--------------------------------

QUADRO I IMPOSTE DA COMPENSARE

F1	Indicare l'importo delle imposte da versare con il Mod. F24 utilizzando in compensazione il credito che risulta dal Mod. 730	oppure	Barre la casella per utilizzare in compensazione con il Mod. F24 l'intero credito che risulta dal Mod. 730 (che quindi non sarà rimborsato dal sostituto d'imposta)
----	--	--------	---

FIRMA DELLA DICHIARAZIONE


N. modelli compilati	Barre la casella per richiedere di essere informato direttamente dal soggetto che presta l'assistenza fiscale di eventuali comunicazioni dell'Agenzia delle Entrate	FIRMA DEL CONTRIBUENTE
----------------------	---	------------------------

Con l'apposizione della firma si esprime anche il consenso al trattamento dei dati sensibili indicati nella dichiarazione

MODELLO 730-3 redditi 2015

Modello N. 1

prospetto di liquidazione relativo all'assistenza fiscale prestata

 730 rettificativo 730 integrativo Impegno ad informare il contribuente di eventuali comunicazioni dell'Agenzia delle Entrate relative alla presente dichiarazione Comunicazione dati redditivi CAF o professionista Sostituto, CAF o professionista non delegato

SOSTITUTO D'IMPOSTA O C.A.F. O PROFESSIONISTA ABILITATO

CODICE FISCALE

COGNOME E NOME O DENOMINAZIONE

N. ISCRIZIONE ALBO DEI CAF

RESPONSABILE ASSISTENZA FISCALE

LMBNTN48B19M0900

CAAF LAZIO E BASILICATA CGIL SRL

00010

DICHIARANTE

RG1FNC63827C773A

RIGA FRANCESCO

CONIUGE DICHIARANTE

RIEPILOGO DEI REDDITI

	1 DICHIARANTE	2 CONIUGE
1 REDDITI DOMINICAI	.00	.00
2 REDDITI AGRARI	7.00	.00
3 REDDITI DEI FABBRICATI	.00	.00
4 REDDITI DI LAVORO DIPENDENTE E ASSIMILATI	41.419.00	.00
5 ALTRI REDDITI	2.000.00	.00
6 IMPONIBILE LITIGIARE SECCA	.00	.00
7 Reddito abitazione principale e pertinenze (non soggette a IMU)	.00	.00

CALCOLO DEL REDDITO IMPONIBILE E DELL'IMPOSTA LORDA

	1 DICHIARANTE	2 CONIUGE
11 REDDITO COMPLESSIVO	43.426.00	.00
12 Deduzione abitazione principale e pertinenze (non soggette a IMU)	.00	.00
13 ONERI DEDUCIBILI	3.600.00	.00
14 REDDITO IMPONIBILE	39.826.00	.00
15 Compensi per attività sportive dilettantistiche con ritenuta a titolo d'imposta	.00	.00
16 IMPOSTA LORDA	11.454.00	.00

CALCOLO DETRAZIONI E CREDITI D'IMPOSTA

	1 DICHIARANTE	2 CONIUGE
21 Detrazione per coniuge a carico	.00	.00
22 Detrazione per figli a carico	1.150.00	.00
23 Ulteriore detrazione per figli a carico	.00	.00
24 Detrazione per altri familiari a carico	.00	.00
25 Detrazione per redditi di lavoro dipendente	419.00	.00
26 Detrazione per redditi di pensione	.00	.00
27 Detrazione per redditi assimilati a quelli di lavoro dipendente e altri redditi	.00	.00
28 Detrazione oneri ed erogazioni liberali	324.00	.00
29 Detrazione spese per interventi di recupero del patrimonio edilizio	108.00	.00
30 Detrazione spese oneri immobili ristrutturati	.00	.00
31 Detrazione spese per interventi di risparmio energetico	.00	.00
32 Detrazioni inquilini con contratto di locazione e affitti terreni agricoli ai giovani	.00	.00
33 Altre detrazioni d'imposta	.00	.00
41 Credito d'imposta per il acquisto della prima casa	.00	.00
42 Credito d'imposta per l'incremento dell'occupazione	.00	.00
43 Credito d'imposta reintegro anticipazioni fondi pensione	.00	.00
44 Credito d'imposta per mediazioni	.00	.00
45 Credito d'imposta per negoziazione e arbitrato	.00	.00
48 TOTALE DETRAZIONI E CREDITI D'IMPOSTA	2.001.00	.00

CALCOLO DELL'IMPOSTA NETTA E DEL RIGO DIFFERENZA

	1 DICHIARANTE	2 CONIUGE
51 IMPOSTA NETTA	9.453.00	.00
52 Credito d'imposta per altri immobili - Sistema Abruzzo	.00	.00
53 Credito d'imposta per l'abitazione principale - Sistema Abruzzo	.00	.00
54 Credito d'imposta per imposte pagate all'estero	.00	.00
55 Credito d'imposta per erogazioni cultura	.00	.00
57 Credito d'imposta per canoni non percepiti	.00	.00
58 Crediti residui per detrazioni incipienti	.00	.00
59 RITENUTE	10.058.00	.00
60 DIFFERENZA	-605.00	.00
61 ECCESSIONE DELL'IRPEF RISULTANTE DALLA PRECEDENTE DICHIARAZIONE	.00	.00
62 ACCONTI VERSATI	.00	.00
63 Restituzione bonus fiscale e straordinario	.00	.00
64 Detrazioni e crediti già rimborsati dal sostituto	.00	.00
66 Bonus IRPEF spettante	.00	.00
67 Bonus IRPEF riconosciuto in dichiarazione	.00	.00
68 Restituzione Bonus IRPEF non spettante	.00	.00



CALCOLO DELLE ADDIZIONALI REGIONALE E COMUNALE ALL'IRPEF		1	DICHIARANTE	2	CONIUGE			
71	REDDITO IMPONIBILE		39.826,00		,00			
72	ADDIZIONALE REGIONALE ALL'IRPEF DOVUTA		1.086,00		,00			
73	ADDIZIONALE REGIONALE ALL'IRPEF RISULTANTE DALLA CERTIFICAZIONE		1.082,00		,00			
74	ECCEDENZA ADDIZIONALE REGIONALE ALL'IRPEF PRECEDENTE DICHIARAZIONE		,00		,00			
75	ADDIZIONALE COMUNALE ALL'IRPEF DOVUTA		159,00		,00			
76	ADDIZIONALE COMUNALE ALL'IRPEF RISULTANTE DALLA CERTIFICAZIONE E/O VERSATA		166,00		,00			
77	ECCEDENZA ADDIZIONALE COMUNALE ALL'IRPEF PRECEDENTE DICHIARAZIONE		,00		,00			
78	ACCONTO ADDIZIONALE COMUNALE ALL'IRPEF 2016		48,00		,00			
79	ACCONTO ADDIZIONALE COMUNALE ALL'IRPEF 2016 RISULTANTE DALLA CERTIFICAZIONE		45,00		,00			
CEDOLARE SECCA LOCAZIONI		1	DICHIARANTE	2	CONIUGE			
81	CEDOLARE SECCA DOVUTA		,00		,00			
82	ECCEDENZA CEDOLARE SECCA RISULTANTE DALLA PRECEDENTE DICHIARAZIONE		,00		,00			
83	ACCONTO CEDOLARE SECCA VERSATI PER IL 2015		,00		,00			
CONTRIBUTO DI SOLIDARIETA'		1	DICHIARANTE	2	CONIUGE			
84	BASE IMPONIBILE CONTRIBUTO DI SOLIDARIETA'		,00		,00			
85	CONTRIBUTO DI SOLIDARIETA' DOVUTO		,00		,00			
86	CONTRIBUTO DI SOLIDARIETA' RISULTANTE DALLA CERTIFICAZIONE		,00		,00			
LIQUIDAZIONE DELLE IMPOSTE DEL DICHIARANTE		Codice Regione/Comune	CREDITI				DEBITI	
			Importi non rimborsabili	Credito	di cui da utilizzare in compensazione con F24	di cui da rimborsare	Importi da non versare	Importi da trattenere/versare
91	IRPEF		,00	605,00	,00	605,00	,00	,00
92	ADDIZIONALE REGIONALE IRPEF	8	,00	,00	,00	,00	4,00	,00
93	ADDIZIONALE COMUNALE IRPEF	A210	7,00	,00	,00	,00	,00	,00
94	PRIMA RATA ACCONTO IRPEF 2016							,00
95	SECONDA O UNICA RATA ACCONTO IRPEF 2016							,00
96	ACCONTO 20% REDDITI TASSAZIONE SEPARATA						,00	,00
97	ACCONTO ADDIZIONALE COMUNALE 2016	A210						,00
99	CEDOLARE SECCA LOCAZIONI		,00	,00	,00	,00	,00	,00
100	PRIMA RATA ACCONTO CEDOLARE SECCA 2016							,00
101	SECONDA O UNICA RATA ACCONTO CEDOLARE SECCA 2016							,00
102	CONTRIBUTO DI SOLIDARIETA'						,00	,00
LIQUIDAZIONE DELLE IMPOSTE DEL CONIUGE		Codice Regione/Comune	CREDITI				DEBITI	
			Importi non rimborsabili	Credito	di cui da utilizzare in compensazione con F24	di cui da rimborsare	Importi da non versare	Importi da trattenere/versare
111	IRPEF		,00	,00	,00	,00	,00	,00
112	ADDIZIONALE REGIONALE IRPEF		,00	,00	,00	,00	,00	,00
113	ADDIZIONALE COMUNALE IRPEF		,00	,00	,00	,00	,00	,00
114	PRIMA RATA ACCONTO IRPEF 2016							,00
115	SECONDA O UNICA RATA ACCONTO IRPEF 2016							,00
116	ACCONTO 20% REDDITI TASSAZIONE SEPARATA						,00	,00
117	ACCONTO ADDIZIONALE COMUNALE 2016							,00
119	CEDOLARE SECCA LOCAZIONI		,00	,00	,00	,00	,00	,00
120	PRIMA RATA ACCONTO CEDOLARE SECCA 2016							,00
121	SECONDA O UNICA RATA ACCONTO CEDOLARE SECCA 2016							,00
122	CONTRIBUTO DI SOLIDARIETA'						,00	,00
ALTRI DATI		1	DICHIARANTE	2	CONIUGE			
130	Residuo credito d'imposta per erogazione cultura		,00		,00			
131	Residuo credito d'imposta per il riacquisto della prima casa da utilizzare in compensazione		,00		,00			
132	Residuo credito d'imposta per l'incremento dell'occupazione da utilizzare in compensazione		,00		,00			
133	Residuo credito d'imposta per l'abitazione principale - Sistema Abitazio		,00		,00			
134	Residuo credito d'imposta ritegno anticipazioni fondi pensione		,00		,00			
135	Residuo credito d'imposta per medicazioni		,00		,00			
136	Totale spese sanitarie ritezzate nella presente dichiarazione (righe F.1, F.2 e F.3)		,00		,00			
137	Reddito di riferimento per agevolazioni fiscali (non imponibile cedolare secca locazioni)		43.426,00		,00			
138	ACCONTO IRPEF 2016	Reddito complessivo		,00	,00			
139	CASI PARTICOLARI	Imposta su cui calcolare l'acconto		,00	,00			
		Anno	Totale credito utilizzato	Stato	Credito utilizzato	Stato	Credito utilizzato	
145	Credito per imposte pagate all'estero	DICHIARANTE	,00		,00		,00	
146		CONIUGE DICHIARANTE	,00		,00		,00	
147	Redditi fondiari non imponibili			2.001,00			,00	
148	Reddito abitazione principale e pertinenze (soggette a IMU)			,00			,00	
149	Residuo deduzione somme restituite			,00			,00	
151	Residuo credito d'imposta per negoziazione e arbitrato			,00			,00	
		Rato 2014	Rato 2015	Rato 2015	Rato 2015			
160	Credito d'imposta per erogazione cultura	DICHIARANTE	,00	,00	,00			
		CONIUGE DICHIARANTE	,00	,00	,00			