


PREVENTIVO FINANZIARIO DECISIONALE

PARTE I ENTRATE


CODICE	DENOMINAZIONE	ANNO FINANZIARIO 2015			ANNO FINANZIARIO 2014		
		Residui presunti alla fine dell'anno in corso (iniziali anno 2015)	Previsioni di competenza	Previsioni di cassa	Residui iniziali dell'anno 2014	Previsioni definitive di competenza	Previsioni definitive di cassa
	Avanzo di amministrazione presunto Fondo iniziale di cassa presunto		887.143,10	14.737.744,91		549.837,93	14.380.804,65
101	CENTRO DI RESPONSABILITÀ 101 - IL DIRETTORE						
101.1	TITOLO I - ENTRATE CORRENTI						
101.1.1	UNITA' PREVISIONALE 3 LIVELLO I - ENTRATE CONTRIBUTIVE						
101.1.1.1	CATEGORIA 1 - ALIQUOTE CONTRIBUTIVE A CARICO DEI DATORI DI LAVORO E/O DEGLI ISCRITTI	0,00	0,00	0,00	0,00	0,00	0,00
101.1.1.2	CATEGORIA 2 - QUOTE DI PARTECIPAZIONE DEGLI ISCRITTI ALL'ONERE DI PARTICOLARI GESTIONI	0,00	0,00	0,00	0,00	0,00	0,00
	Totale	0,00	0,00	0,00	0,00	0,00	0,00
101.1.2	UNITA' PREVISIONALE 3 LIVELLO II - ENTRATE DERIVANTI DA TRASFERIMENTI CORRENTI						
101.1.2.1	CATEGORIA 1 - TRASFERIMENTI DA PARTE DELLO STATO	0,00	2.433.174,76	2.433.174,76	0,00	2.428.545,10	2.445.096,14
101.1.2.2	CATEGORIA 2 - TRASFERIMENTI DA PARTE DELLE REGIONI	10.350,00	0,00	10.350,00	12.450,00	0,00	0,00
101.1.2.3	CATEGORIA 3 - TRASFERIMENTI DA PARTE DEI COMUNI E DELLE PROVINCE	10.242,80	101.190,30	111.433,10	0,00	48.800,00	48.800,00
101.1.2.4	CATEGORIA 4 - TRASFERIMENTI DA PARTE DI ALTRI ENTI DEL SETTORE PUBBLICO	0,00	9.600,00	9.600,00	0,00	0,00	0,00
	Totale	20.592,80	2.543.965,06	2.564.557,86	12.450,00	2.477.345,10	2.493.896,14
101.1.3	UNITA' PREVISIONALE 3 LIVELLO III - ALTRE ENTRATE						
101.1.3.1	CATEGORIA 1 - ENTRATE DERIVANTI DALLA VENDITA DI BENI E DALLA PRESTAZIONE DI SERVIZI	6.874,68	25.500,00	32.374,68	175,68	42.500,00	42.675,68
101.1.3.2	CATEGORIA 2 - REDDITI E PROVENTI PATRIMONIALI	0,00	100,00	100,00	2,98	100,00	102,98
101.1.3.3	CATEGORIA 3 - POSTE CORRETTIVE E COMPENSATIVE DI USCITE CORRENTI	639,66	6.350,00	6.989,66	228,50	1.500,00	1.820,24
101.1.3.4	CATEGORIA 4 - ENTRATE NON CLASSIFICABILI IN ALTRE VOCI	173,09	1.500,00	1.673,09	122,09	1.500,00	1.882,37
	Totale	7.687,43	33.450,00	41.137,43	529,25	45.600,00	46.481,27



PREVENTIVO FINANZIARIO DECISIONALE

PARTE I ENTRATE

CODICE	DENOMINAZIONE	ANNO FINANZIARIO 2015				ANNO FINANZIARIO 2014			
		Residui presunti alla fine dell'anno in corso (iniziali anno 2015)	Previsioni di competenza	Previsioni di cassa	Residui iniziali dell'anno 2014	Previsioni definitive di competenza	Previsioni definitive di cassa	Previsioni definitive di competenza	Previsioni definitive di cassa
	TOTALE ENTRATE CORRENTI CENTRO DI RESP. IL DIRETTORE	28.280,23	2.577.415,06	2.605.695,29	12.979,25	2.522.945,10	2.540.377,41		
	TOTALE GENERALE ENTRATE CORRENTI	28.280,23	2.577.415,06	2.605.695,29	12.979,25	2.522.945,10	2.540.377,41		
101	CENTRO DI RESPONSABILITÀ 101 - IL DIRETTORE								
101.2	TITOLO II - ENTRATE IN CONTO CAPITALE								
101.2.1	UNITA' PREVISIONALE 3 LIVELLO I - ENTRATE PER ALIENAZIONE DI BENI PATRIMONIALI E RISCOSSIONE DI CREDITI								
101.2.1.1	CATEGORIA 1 - ALIENAZIONE DI IMMOBILI E DIRITTI REALI	0,00	0,00	0,00	0,00	0,00	0,00	0,00	0,00
101.2.1.2	CATEGORIA 2 - ALIENAZIONE DI IMMOBILIZZAZIONI TECNICHE	0,00	0,00	0,00	0,00	0,00	0,00	0,00	0,00
101.2.1.3	CATEGORIA 3 - REALIZZO DI VALORI MOBILIARI	0,00	0,00	0,00	0,00	0,00	0,00	0,00	0,00
101.2.1.4	CATEGORIA 4 - RISCOSSIONE DI CREDITI	0,00	0,00	0,00	0,00	0,00	0,00	0,00	0,00
	Totale	0,00	0,00	0,00	0,00	0,00	0,00	0,00	0,00
101.2.2	UNITA' PREVISIONALE 3 LIVELLO II - ENTRATE DERIVANTI DA TRASFERIMENTI IN CONTO CAPITALE								
101.2.2.1	CATEGORIA 1 - TRASFERIMENTI DALLO STATO	822.816,48	89.282,00	912.098,48	642.181,92	405.488,78	902.670,70		
101.2.2.2	CATEGORIA 2 - TRASFERIMENTI DALLE REGIONI	1.830.298,45	0,00	1.830.298,45	1.207.923,54	895.298,05	2.111.010,54		
101.2.2.3	CATEGORIA 3 - TRASFERIMENTI DA COMUNI E PROVINCE	10,50	0,00	10,50	150.010,50	0,00	150.010,50		
101.2.2.4	CATEGORIA 4 - TRASFERIMENTI DA ALTRI ENTI DEL SETTORE PUBBLICO	224.691,48	0,00	224.691,48	429.695,58	0,00	429.695,58		
	Totale	2.877.816,91	89.282,00	2.967.098,91	2.429.811,54	1.300.786,83	3.593.387,32		
101.2.3	UNITA' PREVISIONALE 3 LIVELLO III - ACCENSIONE DI PRESTITI								
101.2.3.1	CATEGORIA 1 - ASSUNZIONE DI MUTUI	0,00	0,00	0,00	0,00	0,00	0,00	0,00	0,00
101.2.3.2	CATEGORIA 2 - ASSUNZIONE DI ALTRI DEBITI FINANZIARI	0,00	0,00	0,00	0,00	0,00	0,00	0,00	0,00
101.2.3.3	CATEGORIA 3 - EMISSIONE DI OBBLIGAZIONI	0,00	0,00	0,00	0,00	0,00	0,00	0,00	0,00
	Totale	0,00	0,00	0,00	0,00	0,00	0,00	0,00	0,00



PREVENTIVO FINANZIARIO DECISIONALE

PARTE I ENTRATE

CODICE	DENOMINAZIONE	ANNO FINANZIARIO 2015				ANNO FINANZIARIO 2014			
		Residui presunti alla fine dell'anno in corso (iniziali anno 2015)	Previsioni di competenza	Previsioni di cassa	Residui iniziali dell'anno 2014	Previsioni definitive di competenza	Previsioni definitive di cassa	Previsioni definitive di competenza	Previsioni definitive di cassa
	TOTALE ENTRATE IN CONTO CAPITALE DEL CENTRO DI RESPONSABILITA' IL DIRETTORE	2.877.816,91	89.282,00	2.967.098,91	2.429.811,54	1.300.786,83	3.593.387,32		
	TOTALE GENERALE ENTRATE IN CONTO CAPITALE								
101	CENTRO DI RESPONSABILITÀ 101 - IL DIRETTORE								
101.3	TITOLO III - GESTIONI SPECIALI								
101.3.1	UNITA' PREVISIONALE 3 LIVELLO I - GESTIONI SPECIALI	0,00	0,00	0,00	0,00	0,00	0,00		
101.3.1.1	CATEGORIA 1 - GESTIONI SPECIALI	0,00	0,00	0,00	0,00	0,00	0,00		
	Totale	0,00	0,00	0,00	0,00	0,00	0,00		
	TOTALE ENTRATE GESTIONI SPECIALI CENTRO DI RESPONSABILITA' IL DIRETTORE	0,00	0,00	0,00	0,00	0,00	0,00		
101.4	TITOLO IV - PARTITE DI GIRO								
101.4.1	UNITA' PREVISIONALE 3 LIVELLO I - ENTRATE AVENTI NATURA DI PARTITE DI GIRO	6.056,80	980.000,00	986.056,80	6.634,80	980.000,00	987.762,81		
101.4.1.1	CATEGORIA 1 - ENTRATI AVENTI NATURA DI PARTITE DI GIRO	6.056,80	980.000,00	986.056,80	6.634,80	980.000,00	987.762,81		
	Totale	6.056,80	980.000,00	986.056,80	6.634,80	980.000,00	987.762,81		
	TOTALE ENTRATE PER PARTITE DI GIRO CENTRO DI RESPONSABILITA' IL DIRETTORE	6.056,80	980.000,00	986.056,80	6.634,80	980.000,00	987.762,81		
	TOTALE ENTRATE GESTIONI SPECIALI E PARTITE DI GIRO CENTRO DI RESPONSABILITA' IL DIRETTORE	6.056,80	980.000,00	986.056,80	6.634,80	980.000,00	987.762,81		
	TOTALE GENERALE ENTRATE GESTIONI SPECIALI E PARTITE DI GIRO	6.056,80	980.000,00	986.056,80	6.634,80	980.000,00	987.762,81		



[Handwritten signature]

PREVENTIVO FINANZIARIO DECISIONALE

PARTE I ENTRATE

CODICE	DENOMINAZIONE	ANNO FINANZIARIO 2015				ANNO FINANZIARIO 2014			
		Residui presunti alla fine dell'anno in corso (iniziali anno 2015)	Previsioni di competenza	Previsioni di cassa	Residui iniziali dell'anno 2014	Previsioni definitive di competenza	Previsioni definitive di cassa	Previsioni definitive di competenza	Previsioni definitive di cassa
	Riepilogo dei titoli								
	Riepilogo dei titoli Centro di responsabilità amm.va "IL DIRETTORE"								
	Titolo I	28.280,23	2.577.415,06	2.605.695,29	12.979,25	2.522.945,10	2.540.377,41		
	Titolo II	2.877.816,91	89.282,00	2.967.098,91	2.429.811,54	1.300.786,83	3.593.387,32		
	Titolo III	0,00	0,00	0,00	0,00	0,00	0,00		
	Titolo IV	6.056,80	980.000,00	986.056,80	6.634,80	980.000,00	987.762,81		
	Totale delle entrate Centro di responsabilità amm.va "IL DIRETTORE"	2.912.153,94	3.646.697,06	6.558.851,00	2.449.425,59	4.803.731,93	7.121.527,54		
	Riepilogo delle entrate di tutti i Centri di responsabilità amm.va								
	Titolo I	28.280,23	2.577.415,06	2.605.695,29	12.979,25	2.522.945,10	2.540.377,41		
	Titolo II	2.877.816,91	89.282,00	2.967.098,91	2.429.811,54	1.300.786,83	3.593.387,32		
	Titolo IV	6.056,80	980.000,00	986.056,80	6.634,80	980.000,00	987.762,81		
	TOTALE	2.912.153,94	3.646.697,06	6.558.851,00	2.449.425,59	4.803.731,93	7.121.527,54		
	Avanzo di amministrazione utilizzato		887.143,10			6.764.105,98			
	TOTALE GENERALE DELLE ENTRATE	2.912.153,94	4.533.840,16	21.296.595,91	2.449.425,59	11.567.837,91	21.502.332,19		



PREVENTIVO FINANZIARIO DECISIONALE

PARTE II SPESE

CODICE	DENOMINAZIONE	ANNO FINANZIARIO 2015				ANNO FINANZIARIO 2014			
		Residui presunti alla fine dell'anno in corso (iniziali anno 2015)	Previsioni di competenza	Previsioni di cassa	Residui iniziali dell'anno 2014	Previsioni definitive di competenza	Previsioni definitive di cassa		
	Disavanzo di amministrazione presunto		0,00			0,00			
101	CENTRO DI RESPONSABILITÀ 101 - IL DIRETTORE								
101.1	TITOLO I - SPESE CORRENTI								
101.1.1	UNITA' PREVISIONALE 3 LIVELLO I - FUNZIONAMENTO								
101.1.1.1	CATEGORIA 1 - USCITE PER GLI ORGANI DELL'ENTE	20.275,31	91.350,00	111.625,31	18.364,43	93.000,00	111.364,43		111.364,43
101.1.1.2	CATEGORIA 2 - ONERI PER IL PERSONALE IN ATTIVITA' DI SERVIZIO	139.711,59	961.414,00	1.101.125,59	48.189,92	1.040.094,96	1.081.958,88		1.081.958,88
101.1.1.3	CATEGORIA 3 - USCITE PER L'ACQUISTO DI BENI DI CONSUMO E DI SERVIZI	156.377,52	210.319,38	366.696,90	117.521,03	249.009,36	367.955,26		367.955,26
	Totale	316.364,42	1.263.083,38	1.579.447,80	184.075,38	1.382.104,32	1.561.278,57		1.561.278,57
101.1.2	UNITA' PREVISIONALE 3 LIVELLO II - INTERVENTI DIVERSI								
101.1.2.1	CATEGORIA 1 - USCITE PER PRESTAZIONI ISTITUZIONALI	841.232,89	957.866,37	1.799.089,26	755.000,38	794.905,06	1.537.455,44		1.537.455,44
101.1.2.3	CATEGORIA 3 - ONERI FINANZIARI	1,00	500,00	501,00	1,00	500,00	501,00		501,00
101.1.2.4	CATEGORIA 4 - ONERI TRIBUTARI	176,40	13.000,00	13.176,40	1.265,16	8.000,00	9.265,16		9.265,16
101.1.2.6	CATEGORIA 6 - USCITE NON CLASSIFICABILI IN ALTRE VOCI	751.260,00	258.447,91	1.009.707,91	247.757,39	868.447,91	531.733,50		531.733,50
	Totale	1.592.670,29	1.229.804,28	2.822.474,57	1.004.023,93	1.671.852,97	2.078.955,10		2.078.955,10
101.1.3	UNITA' PREVISIONALE 3 LIVELLO III - ONERI COMUNI								
101.1.3.1	CATEGORIA 1 - ONERI COMUNI	0,00	0,00	0,00	0,00	0,00	0,00		0,00
	Totale	0,00	0,00	0,00	0,00	0,00	0,00		0,00
101.1.4	UNITA' PREVISIONALE 3 LIVELLO IV - TRATTAMENTI DI QUIESCENZA, INTEGRATIVI E SOSTITUTIVI								
101.1.4.2	CATEGORIA 2 - ACCANTONAMENTO AL TRATTAMENTO DI FINE RAPPORTO	0,00	51.000,00	51.000,00	0,00	51.000,00	51.000,00		51.000,00
	Totale	0,00	51.000,00	51.000,00	0,00	51.000,00	51.000,00		51.000,00



[Handwritten signature]

PREVENTIVO FINANZIARIO DECISIONALE

PARTE II SPESE

CODICE	DENOMINAZIONE	ANNO FINANZIARIO 2015			ANNO FINANZIARIO 2014		
		Residui presunti alla fine dell'anno in corso (iniziali anno 2015)	Previsioni di competenza	Previsioni di cassa	Residui iniziali dell'anno 2014	Previsioni definitive di competenza	Previsioni definitive di cassa
101.1.5	UNITA' PREVISIONALE 3 LIVELLO V - ACCANTONAMENTI A FONDI RISCHI ED ONERI						
101.1.5.1	CATEGORIA 1 - ACCANTONAMENTI A FONDI RISCHI ED ONERI	0,00	22.650,00	22.650,00	0,00	21.823,36	21.823,36
	Totale	0,00	22.650,00	22.650,00	0,00	21.823,36	21.823,36
	TOTALE USCITE CORRENTI CENTRO DI RESP. IL DIRETTORE	1.909.034,71	2.566.537,66	4.475.572,37	1.188.099,31	3.126.780,65	3.713.057,03
	TOTALE GENERALE USCITE CORRENTI	1.909.034,71	2.566.537,66	4.475.572,37	1.188.099,31	3.126.780,65	3.713.057,03
101	CENTRO DI RESPONSABILITÀ 101 - IL DIRETTORE						
101.2	TITOLO II - SPESE IN CONTO CAPITALE						
101.2.1	UNITA' PREVISIONALE 3 LIVELLO I - INVESTIMENTI						
101.2.1.1	CATEGORIA 1 - ACQUISIZIONE DI BENI DI USO DUREVOLE ED OPERE IMMOBILIARI	9.764.732,11	285.464,57	10.050.196,68	4.887.605,10	6.112.749,33	6.987.175,53
101.2.1.2	CATEGORIA 2 - ACQUISIZIONI DI IMMOBILIZZAZIONI TECNICHE	732.470,17	50.000,00	782.470,17	68.850,87	732.470,00	176.654,67
101.2.1.3	CATEGORIA 3 - PARTECIPAZIONI E ACQUISTO DI VALORI MOBILIARI	16.003,51	0,00	16.003,51	21.658,21	15.000,00	113.647,76
101.2.1.4	CATEGORIA 4 - CONCESSIONI DI CREDITI ED ANTICIPAZIONI	0,00	0,00	0,00	0,00	0,00	0,00
101.2.1.6	CATEGORIA 6 - INDENNITA' DI ANZIANITA' E SIMILARI AL PERSONALE CESSATO DAL SERVIZIO	0,00	651.837,93	651.837,93	0,00	600.837,93	600.837,93
	Totale	10.513.205,79	987.302,50	11.500.508,29	4.978.114,18	7.461.057,26	7.878.315,89
101.2.3	UNITA' PREVISIONALE 3 LIVELLO III - ACCANTONAMENTO PER SPESE FUTURE						
101.2.3.1	CATEGORIA 1 - ACCANTONAMENTI PER SPESE FUTURE	0,00	0,00	0,00	0,00	0,00	0,00
	Totale	0,00	0,00	0,00	0,00	0,00	0,00
	TOTALE USCITE IN CONTO CAPITALE DEL CENTRO DI RESPONSABILITA' IL DIRETTORE	10.513.205,79	987.302,50	11.500.508,29	4.978.114,18	7.461.057,26	7.878.315,89



PREVENTIVO FINANZIARIO DECISIONALE

PARTE II SPESE


CODICE	DENOMINAZIONE	ANNO FINANZIARIO 2015				ANNO FINANZIARIO 2014		
		Residui presunti alla fine dell'anno in corso (iniziali anno 2015)	Previsioni di competenza	Previsioni di cassa	Residui iniziali dell'anno 2014	Previsioni definitive di competenza	Previsioni definitive di cassa	
	TOTALE GENERALE USCITE IN CONTO CAPITALE	10.513.205,79	987.302,50	11.500.508,29	4.978.114,18	7.461.057,26	7.878.315,89	
101	CENTRO DI RESPONSABILITÀ 101 - IL DIRETTORE							
101.3	TITOLO III - GESTIONI SPECIALI							
101.3.1	UNITA' PREVISIONALE 3 LIVELLO I - GESTIONI SPECIALI	0,00	0,00	0,00	0,00	0,00	0,00	
101.3.1.1	CATEGORIA 1 - GESTIONI SPECIALI	0,00	0,00	0,00	0,00	0,00	0,00	
	Totale	0,00	0,00	0,00	0,00	0,00	0,00	
	TOTALE USCITE GESTIONI SPECIALI CENTRO DI RESPONSABILITA' IL DIRETTORE	0,00	0,00	0,00	0,00	0,00	0,00	
101.4	TITOLO IV - PARTITE DI GIRO							
101.4.1	UNITA' PREVISIONALE 3 LIVELLO I - SPESE AVENTI NATURA DI PARTITE DI GIRO	51.922,33	980.000,00	1.031.922,33	48.244,72	980.000,00	1.056.157,61	
101.4.1.1	CATEGORIA 1 - USCITE AVENTI NATURA DI PARTITE DI GIRO	51.922,33	980.000,00	1.031.922,33	48.244,72	980.000,00	1.056.157,61	
	Totale	51.922,33	980.000,00	1.031.922,33	48.244,72	980.000,00	1.056.157,61	
	TOTALE USCITE PER PARTITE DI GIRO CENTRO DI RESPONSABILITA' IL DIRETTORE	51.922,33	980.000,00	1.031.922,33	48.244,72	980.000,00	1.056.157,61	
	TOTALE USCITE GESTIONI SPECIALI E PARTITE DI GIRO CENTRO DI RESPONSABILITA' IL DIRETTORE	51.922,33	980.000,00	1.031.922,33	48.244,72	980.000,00	1.056.157,61	
	TOTALE GENERALE USCITE PER PARTITE DI GIRO E GESTIONI SPECIALI	51.922,33	980.000,00	1.031.922,33	48.244,72	980.000,00	1.056.157,61	
	Riepilogo dei titoli							



PREVENTIVO FINANZIARIO DECISIONALE

PARTE II SPESE

CODICE	DENOMINAZIONE	ANNO FINANZIARIO 2015			ANNO FINANZIARIO 2014		
		Residui presunti alla fine dell'anno in corso (iniziali anno 2015)	Previsioni di competenza	Previsioni di cassa	Residui iniziali dell'anno 2014	Previsioni definitive di competenza	Previsioni definitive di cassa
	Riepilogo dei titoli Centro di responsabilità amm.va "IL DIRETTORE"						
	Titolo I	1.909.034,71	2.566.537,66	4.475.572,37	1.188.099,31	3.126.780,65	3.713.057,03
	Titolo II	10.513.205,79	987.302,50	11.500.508,29	4.978.114,18	7.461.057,26	7.878.315,89
	Titolo III	0,00	0,00	0,00	0,00	0,00	0,00
	Titolo IV	51.922,33	980.000,00	1.031.922,33	48.244,72	980.000,00	1.056.157,61
	Totale delle uscite Centro di responsabilità amm.va "IL DIRETTORE"	12.474.162,83	4.533.840,16	17.008.002,99	6.214.458,21	11.567.837,91	12.647.530,53
	Riepilogo delle uscite di tutti i Centri di responsabilità amm.va						
	Titolo I	1.909.034,71	2.566.537,66	4.475.572,37	1.188.099,31	3.126.780,65	3.713.057,03
	Titolo II	10.513.205,79	987.302,50	11.500.508,29	4.978.114,18	7.461.057,26	7.878.315,89
	Titolo IV	51.922,33	980.000,00	1.031.922,33	48.244,72	980.000,00	1.056.157,61
	TOTALE	12.474.162,83	4.533.840,16	17.008.002,99	6.214.458,21	11.567.837,91	12.647.530,53
	Disavanzo di amministrazione		0,00			0,00	
	TOTALE GENERALE DELLE SPESE	12.474.162,83	4.533.840,16	17.008.002,99	6.214.458,21	11.567.837,91	12.647.530,53



[Handwritten signature]