


PARTE I ENTRATE

codice	Denominazione	Gestione di competenza							Gestione dei residui attivi					Gestione di cassa			Totale dei residui attivi al termine dell'esercizio (9+15)
		Previsioni			Somme accertate			Differenze in + (10-7) o in - (7-10) rispetto alle previsioni	Residui all'inizio dell'esercizio	Riscossi	Rimasti da riscuotere (16-14)	Totali (14+15)	Variazioni in + (16-13) o in - (13-16)	Previsioni	Riscossioni	Differenze in + (20-19) o in - (19-20) rispetto alle previsioni	
		Iniziali	Variazioni in aumento (7-4) o diminuzione (4-7)	Definitive (4+5-6)	Riscosse	Rimaste da riscuotere (10-8)	Totale accertamenti (8+9)										
1-2	3	4	5-6	7	8	9	10	11-12	13	14	15	16	17-18	19	20	21-22	23
	Avanzo di amministrazione presunto	1.357.738,23	0,00	1.357.738,23													
	Fondo iniziale di cassa presunto													14.115.455,77			
101	CENTRO DI RESPONSABILITÀ 101 - IL DIRETTORE																
101.1	TITOLO I - ENTRATE CORRENTI																
101.1.2	UNITA' PREVISIONALE 3 LIVELLO II - ENTRATE DERIVANTI DA TRASFERIMENTI CORRENTI																
101.1.2.1	CATEGORIA 1 - TRASFERIMENTI DA PARTE DELLO STATO																
10	CONTRIBUTO ORDINARIO MINISTERO AMBIENTE	2.120.567,94	0,00	2.120.567,94	2.120.567,94	0,00	2.120.567,94	0,00	0,00	0,00	0,00	0,00	0,00	2.120.567,94	2.120.567,94	0,00	0,00
15	CONTRIBUTO MINISTERO AMBIENTE GESTIONE ISOLE TREMITI	70.000,00	-18.551,04	53.448,96	53.448,96	0,00	53.448,96	0,00	0,00	0,00	0,00	0,00	0,00	53.448,96	53.448,96	0,00	0,00
	TOTALE CATEGORIA 1 - TRASFERIMENTI DA PARTE DELLO STATO	2.190.567,94	-16.551,04	2.174.016,90	2.174.016,90	0,00	2.174.016,90	0,00	0,00	0,00	0,00	0,00	0,00	2.174.016,90	2.174.016,90	0,00	0,00
101.1.2.2	CATEGORIA 2 - TRASFERIMENTI DA PARTE DELLE REGIONI																
15	CONTRIBUTO REGIONALE MEDITERRE	0,00	0,00	0,00	0,00	0,00	0,00	0,00	40.825,63	40.825,63	0,00	40.825,63	0,00	50.000,00	40.825,63	-9.174,37	0,00
20	CONTRIBUTO REGIONALE ARET	4.950,00	0,00	4.950,00	0,00	4.950,00	4.950,00	0,00	0,00	0,00	0,00	0,00	0,00	4.950,00	0,00	-4.950,00	4.950,00
25	CONTRIBUTO REGIONALE OFFERTA TURISTICA	0,00	7.500,00	7.500,00	0,00	7.500,00	7.500,00	0,00	0,00	0,00	0,00	0,00	0,00	7.500,00	0,00	-7.500,00	7.500,00
	TOTALE CATEGORIA 2 - TRASFERIMENTI DA PARTE DELLE REGIONI	4.950,00	7.500,00	12.450,00	0,00	12.450,00	12.450,00	0,00	40.825,63	40.825,63	0,00	40.825,63	0,00	62.450,00	40.825,63	-21.624,37	12.450,00
101.1.3	UNITA' PREVISIONALE 3 LIVELLO III - ALTRE ENTRATE																
101.1.3.1	CATEGORIA 1 - ENTRATE DERIVANTI DALLA VENDITA DI BENI E DALLA PRESTAZIONE DI SERVIZI																
10	RICAVI VENDITA PUBBLICAZIONI ED ALTRO MATERIALE PROMOZIONALE	2.000,00	0,00	2.000,00	419,71	0,00	419,71	-1.580,29	0,00	0,00	0,00	0,00	0,00	2.000,00	419,71	-1.580,29	0,00
15	RICAVI DERIVANTI CONCESSIONE USO MARCHIO	0,00	0,00	0,00	123,93	0,00	123,93	123,93	0,00	0,00	0,00	0,00	0,00	0,00	123,93	123,93	0,00
25	PROVENTI DERIVANTI DALL'UTILIZZO DI ATTREZZATURE E STRUTTURE DELL'ENTE	10.500,00	0,00	10.500,00	6.699,00	175,68	6.874,68	-3.825,32	0,00	0,00	0,00	0,00	0,00	10.500,00	6.699,00	-3.801,00	175,68
35	PROVENTI ACCESSO AREA MARINA PROTETTA	30.000,00	0,00	30.000,00	7.460,00	0,00	7.460,00	-22.540,00	8.080,00	8.080,00	0,00	8.080,00	0,00	38.080,00	15.540,00	-22.540,00	0,00
	TOTALE CATEGORIA 1 - ENTRATE DERIVANTI DALLA VENDITA DI BENI E DALLA PRESTAZIONE DI SERVIZI	42.500,00	0,00	42.500,00	14.702,64	175,68	14.878,32	-27.745,61	8.080,00	8.080,00	0,00	8.080,00	0,00	50.580,00	22.782,64	-27.921,29	175,68




PARTE I ENTRATE

codice	Denominazione	Gestione di competenza							Gestione dei residui attivi					Gestione di cassa			Totale dei residui attivi al termine dell'esercizio (9+15)
		Previsioni			Somme accertate			Differenze in + (10-7) o in - (7-10) rispetto alle previsioni	Residui all'inizio dell'esercizio	Riscossi	Rimasti da riscuotere (16-14)	Totali (14+15)	Variazioni in + (16-13) o in - (13-16)	Previsioni	Riscossioni	Differenze in + (20-19) o in - (19-20) rispetto alle previsioni	
		Iniziali	Variazioni in aumento (7-4) o diminuzione (4-7)	Definitive (4+5-6)	Riscosse	Rimaste da riscuotere (10-8)	Totale accertamenti (8+9)										
1-2	3	4	5-6	7	8	9	10	11-12	13	14	15	16	17-18	19	20	21-22	23
101.1.3.2	CATEGORIA 2 - REDDITI E PROVENTI PATRIMONIALI																
10	INTERESSI ATTIVI SU DEPOSITI E CONTI CORRENTI	500,00	0,00	500,00	3,47	2,98	6,45	-493,55	290,81	290,81	0,00	290,81	0,00	790,81	294,28	-496,53	2,98
	TOTALE CATEGORIA 2 - REDDITI E PROVENTI PATRIMONIALI	500,00	0,00	500,00	3,47	2,98	6,45	-493,55	290,81	290,81	0,00	290,81	0,00	790,81	294,28	-496,53	2,98
101.1.3.3	CATEGORIA 3 - POSTE CORRETTIVE E COMPENSATIVE DI USCITE CORRENTI																
10	RECUPERI E RIMBORSI DIVERSI	1.500,00	0,00	1.500,00	1.032,79	0,00	1.032,79	-467,21	320,24	0,00	228,50	228,50	-91,74	1.500,00	1.032,79	-467,21	228,50
	TOTALE CATEGORIA 3 - POSTE CORRETTIVE E COMPENSATIVE DI USCITE CORRENTI	1.500,00	0,00	1.500,00	1.032,79	0,00	1.032,79	-467,21	320,24	0,00	228,50	228,50	-91,74	1.500,00	1.032,79	-467,21	228,50
101.1.3.4	CATEGORIA 4 - ENTRATE NON CLASSIFICABILI IN ALTRE VOCI																
10	PROVENTI PER CONCILIAZIONE AMMONDE E DA ALTRI PROVENTI EVENTUALI	1.500,00	0,00	1.500,00	1.300,09	100,00	1.400,09	-99,91	22,09	0,00	22,09	22,09	0,00	1.522,09	1.300,09	-222,00	122,09
	TOTALE CATEGORIA 4 - ENTRATE NON CLASSIFICABILI IN ALTRE VOCI	1.500,00	0,00	1.500,00	1.300,09	100,00	1.400,09	-99,91	22,09	0,00	22,09	22,09	0,00	1.522,09	1.300,09	-222,00	122,09
	TOTALE ENTRATE CORRENTI CENTRO DI RESP. IL DIRETTORE	2.241.517,94	7.500,00 -16.551,04	2.232.466,90	2.191.055,89	12.728,66	2.203.784,55	123,93 -28.806,28	49.538,77	49.196,44	250,59	49.447,03	0,00 -91,74	2.290.859,80	2.240.252,33	123,93 -50.731,40	12.979,25
	TOTALE GENERALE ENTRATE CORRENTI	2.241.517,94	7.500,00 -16.551,04	2.232.466,90	2.191.055,89	12.728,66	2.203.784,55	123,93 -28.806,28	49.538,77	49.196,44	250,59	49.447,03	0,00 -91,74	2.290.859,80	2.240.252,33	123,93 -50.731,40	12.979,25
101	CENTRO DI RESPONSABILITÀ 101 - IL DIRETTORE																
101.2	TITOLO II - ENTRATE IN CONTO CAPITALE																
101.2.2	UNITA' PREVISIONALE 3 LIVELLO II - ENTRATE DERIVANTI DA TRASFERIMENTI IN CONTO CAPITALE																
101.2.2.1	CATEGORIA 1 - TRASFERIMENTI DALLO STATO																
35	CONTRIBUTO M.A. RISERVE MARINE	60.000,00	80.000,00	140.000,00	140.000,00	0,00	140.000,00	0,00	481.150,00	84.937,75	416.212,25	481.150,00	0,00	140.000,00	204.937,75	84.937,75	416.212,25
40	FINANZIAMENTO M.A. PER TURISMO ED ARTIGIANATO	0,00	0,00	0,00	0,00	0,00	0,00	0,00	0,00	0,00	0,00	0,00	0,00	43.020,93	0,00	-43.020,93	0,00
90	PROG. BIKE SHARING E FONTI RINNOVABILI - CONTRIB. MIN. AMBIENTE	0,00	0,00	0,00	0,00	0,00	0,00	0,00	197.342,00	191.372,33	5.969,67	197.342,00	0,00	197.342,00	191.372,33	-5.969,67	5.969,67
95	CONTRIBUTO M.A. PER MANUTENZIONE IMMOBILI C. T.A.	0,00	0,00	0,00	0,00	0,00	0,00	0,00	75.000,00	0,00	75.000,00	75.000,00	0,00	75.000,00	0,00	-75.000,00	75.000,00
100	CONTRIBUTO M.A. - CAP. 1551 -	0,00	145.000,00	145.000,00	0,00	145.000,00	145.000,00	0,00	0,00	0,00	0,00	0,00	0,00	145.000,00	0,00	-145.000,00	145.000,00
105	CONTRIBUTO M.A. RISERVA MARINA (EX CAP. 1551)	0,00	40.000,00	40.000,00	40.000,00	0,00	40.000,00	0,00	0,00	0,00	0,00	0,00	0,00	40.000,00	40.000,00	0,00	0,00



PARTE I ENTRATE

codice	Denominazione	Gestione di competenza							Gestione dei residui attivi					Gestione di cassa			Totale dei residui attivi al termine dell'esercizio (9+15)
		Previsioni			Somme accertate			Differenze in + (10-7) o in - (7-10) rispetto alle previsioni	Residui all'inizio dell'esercizio	Riscossi	Rimasti da riscuotere (16-14)	Totali (14+15)	Variazioni in + (16-13) o in - (13-16)	Previsioni	Riscossioni	Differenze in + (20-19) o in - (19-20) rispetto alle previsioni	
		Iniziali	Variazioni in aumento (7-4) o diminuzione (4-7)	Definitive (4+5-6)	Riscosse	Rimaste da riscuotere (10-8)	Totale accertamenti (8+9)										
1-2	3	4	5-6	7	8	9	10	11-12	13	14	15	16	17-18	19	20	21-22	23
	TOTALE CATEGORIA 1 - TRASFERIMENTI DALLO STATO	60.000,00	265.000,00 0,00	325.000,00	180.000,00	145.000,00	325.000,00	0,00 0,00	753.492,00	266.310,08	497.181,92	753.492,00	0,00 0,00	640.362,93	436.310,08	64.937,75 -268.990,60	642.181,92
101.2.2.2	CATEGORIA 2 - TRASFERIMENTI DALLE REGIONI																
30	REGIONE PUGLIA REALIZZAZIONE PIS	0,00	0,00	0,00	0,00	0,00	0,00	0,00	815.243,97	337.541,89	289.913,13	607.455,02	-7.788,95	752.255,93	337.541,89	-414.714,04	269.913,13
50	CONTRIBUTO PER INTERVENTI DI PROTEZIONE PATRIMONIO AMBIENTALE	0,00	0,00	0,00	0,00	0,00	0,00	0,00	909.743,75	0,00	909.743,75	909.743,75	0,00	909.743,75	0,00	-909.743,75	909.743,75
60	PIANO STRATEGICO AREA VASTA "CAPITANATA 2020" - LOCAL LAB -	0,00	0,00	0,00	0,00	0,00	0,00	0,00	28.266,66	0,00	28.266,66	28.266,66	0,00	28.266,66	0,00	-28.266,66	28.266,66
	TOTALE CATEGORIA 2 - TRASFERIMENTI DALLE REGIONI	0,00	0,00 0,00	0,00	0,00	0,00	0,00	0,00 0,00	1.553.254,38	337.541,89	1.207.923,54	1.545.465,43	0,00 -7.788,95	1.690.266,34	337.541,89	0,00 -1.352.724,45	1.207.923,54
101.2.2.3	CATEGORIA 3 - TRASFERIMENTI DA COMUNI E PROVINCE																
10	CONTRIBUTO PROVINCIA DI FOGGIA PROGETTO LIFE MONTENERO	0,00	0,00	0,00	0,00	0,00	0,00	0,00	150.010,50	0,00	150.010,50	150.010,50	0,00	150.010,50	0,00	-150.010,50	150.010,50
	TOTALE CATEGORIA 3 - TRASFERIMENTI DA COMUNI E PROVINCE	0,00	0,00 0,00	0,00	0,00	0,00	0,00	0,00 0,00	150.010,50	0,00	150.010,50	150.010,50	0,00 0,00	150.010,50	0,00	0,00 -150.010,50	150.010,50
101.2.2.4	CATEGORIA 4 - TRASFERIMENTI DA ALTRI ENTI DEL SETTORE PUBBLICO																
20	PSL - GAL GARGANO - INTERVENTI 1.4C E 1.4D	0,00	0,00	0,00	0,00	0,00	0,00	0,00	4.963,48	0,00	4.963,48	4.963,48	0,00	4.963,48	0,00	-4.963,48	4.963,48
30	GAL GARGANO - PROGETTO PAESAGGIO -	0,00	0,00	0,00	0,00	0,00	0,00	0,00	14.166,90	0,00	14.166,90	14.166,90	0,00	14.166,90	0,00	-14.166,90	14.166,90
40	CONTRIBUTO UNIONE EUROPEA PROGETTO LIFE MONTENERO	0,00	0,00	0,00	0,00	0,00	0,00	0,00	410.565,20	0,00	410.565,20	410.565,20	0,00	410.565,20	0,00	-410.565,20	410.565,20
	TOTALE CATEGORIA 4 - TRASFERIMENTI DA ALTRI ENTI DEL SETTORE PUBBLICO	0,00	0,00 0,00	0,00	0,00	0,00	0,00	0,00 0,00	429.695,58	0,00	429.695,58	429.695,58	0,00 0,00	429.695,58	0,00	0,00 -429.695,58	429.695,58
	TOTALE ENTRATE IN CONTO CAPITALE CENTRO DI RESP. IL DIRETTORE	60.000,00	265.000,00 0,00	325.000,00	180.000,00	145.000,00	325.000,00	0,00 0,00	2.886.452,46	593.851,97	2.284.811,54	2.878.663,51	0,00 -7.788,95	2.910.335,35	773.851,97	64.937,75 -2.201.421,13	2.429.811,54
	TOTALE GENERALE ENTRATE IN CONTO CAPITALE	60.000,00	265.000,00 0,00	325.000,00	180.000,00	145.000,00	325.000,00	0,00 0,00	2.886.452,46	593.851,97	2.284.811,54	2.878.663,51	0,00 -7.788,95	2.910.335,35	773.851,97	64.937,75 -2.201.421,13	2.429.811,54
101	CENTRO DI RESPONSABILITÀ 101 - IL DIRETTORE																
101.4	TITOLO IV - PARTITE DI GIRO																
101.4.1	UNITA' PREVISIONALE 3 LIVELLO 1 - ENTRATE AVENTI NATURA DI PARTITE DI GIRO																




PARTE I ENTRATE

codice	Denominazione	Gestione di competenza							Gestione dei residui attivi					Gestione di cassa			Totale dei residui attivi al termine dell'esercizio (9+15)
		Previsioni			Somme accertate				Residui all'inizio dell'esercizio	Riscossi	Rimasti da riscuotere (16-14)	Totali (14+15)	Variazioni in + (16-13) o in - (13-16)	Previsioni	Riscossioni	Differenze in + (20-19) o in - (19-20) rispetto alle previsioni	
		Iniziali	Variazioni in aumento (7-4) o diminuzione (4-7)	Definitive (4+5-8)	Riscosse	Rimaste da riscuotere (10-8)	Totale accertamenti (8+9)	Differenze in + (10-7) o in - (7-10) rispetto alle previsioni									
N.		4	5-6	7	8	9	10	11-12	13	14	15	16	17-18	19	20	21-22	23
101.4.1.1	CATEGORIA 1 - ENTRATI AVENTI NATURA DI PARTITE DI GIRO																
10	RITENUTE IRPEF	350.000,00	0,00	350.000,00	148.206,86	0,70	148.207,56	-201.792,44	0,00	0,00	0,00	0,00	0,00	368.655,61	148.206,86	-220.448,75	0,70
15	RITENUTE PREVIDENZIALI E ASSISTENZIALI	200.000,00	0,00	200.000,00	63.265,90	0,00	63.265,90	-136.734,10	0,00	0,00	0,00	0,00	0,00	214.186,15	63.265,90	-150.920,25	0,00
20	RITENUTE DIVERSE	25.000,00	0,00	25.000,00	0,00	0,00	0,00	-25.000,00	0,00	0,00	0,00	0,00	0,00	25.000,00	0,00	-25.000,00	0,00
25	TRATTENUTE PER CONTO DI TERZI	55.000,00	0,00	55.000,00	14.697,00	0,00	14.697,00	-40.303,00	0,00	0,00	0,00	0,00	0,00	55.000,00	0,00	-40.303,00	0,00
30	DEPOSITI CAUZIONALI	5.000,00	0,00	5.000,00	0,00	0,00	0,00	-5.000,00	1.239,83	0,00	189,83	189,83	-1.050,00	6.239,83	0,00	-6.239,83	189,83
35	RIMBORSO FONDI SERVIZIO ECONOMATO	15.000,00	0,00	15.000,00	0,00	3.000,00	3.000,00	-12.000,00	3.000,00	3.000,00	0,00	3.000,00	0,00	18.000,00	3.000,00	-15.000,00	3.000,00
45	RECUPERO ANTICIPAZIONI VARIE	80.000,00	0,00	80.000,00	24.796,56	615,00	25.411,56	-54.588,44	4.748,12	1.881,85	2.866,27	4.748,12	0,00	82.705,37	26.678,41	-56.026,96	3.481,27
50	RITENUTE D'ACCONTO	250.000,00	0,00	250.000,00	19.120,64	0,00	19.120,64	-230.879,36	0,00	0,00	0,00	0,00	0,00	250.000,00	19.120,64	-230.879,36	0,00
	TOTALE CATEGORIA 1 - ENTRATI AVENTI NATURA DI PARTITE DI GIRO	980.000,00	0,00	980.000,00	270.086,96	3.615,70	273.702,66	-706.297,34	8.987,95	4.881,85	3.056,10	7.937,95	-1.050,00	1.019.786,96	274.968,81	-744.818,15	6.671,80
	TOTALE ENTRATE PARTITE DI GIRO CENTRO DI RESP. IL DIRETTORE	980.000,00	0,00	980.000,00	270.086,96	3.615,70	273.702,66	-706.297,34	8.987,95	4.881,85	3.056,10	7.937,95	-1.050,00	1.019.786,96	274.968,81	-744.818,15	6.671,80
	TOTALE GENERALE ENTRATE GESTIONI SPECIALI E PARTITE DI GIRO	980.000,00	0,00	980.000,00	270.086,96	3.615,70	273.702,66	-706.297,34	8.987,95	4.881,85	3.056,10	7.937,95	-1.050,00	1.019.786,96	274.968,81	-744.818,15	6.671,80
	Riepilogo dei titoli																
	Riepilogo dei titoli Centro di responsabilità amm.va "IL DIRETTORE"																
	Titolo I	2.241.517,94	-9.051,04	2.232.466,90	2.191.055,89	12.728,66	2.203.784,55	-28.682,35	49.538,77	49.196,44	250,59	49.447,03	-91,74	2.290.859,80	2.240.252,33	-50.607,47	12.979,25
	Titolo II	60.000,00	265.000,00	325.000,00	180.000,00	145.000,00	325.000,00	0,00	2.886.452,46	593.851,97	2.284.811,54	2.878.663,51	-7.788,95	2.910.335,35	773.851,97	-2.136.483,38	2.429.811,54
	Titolo IV	980.000,00	0,00	980.000,00	270.086,96	3.615,70	273.702,66	-706.297,34	8.987,95	4.881,85	3.056,10	7.937,95	-1.050,00	1.019.786,96	274.968,81	-744.818,15	6.671,80
	Totale delle entrate Centro di responsabilità amm.va "IL DIRETTORE"	3.281.517,94	265.000,00	3.537.466,90	2.641.142,85	161.344,36	2.802.487,21	-734.979,69	2.944.979,18	647.930,26	2.288.118,23	2.936.048,49	-8.930,69	6.220.982,11	3.289.073,11	-2.931.909,00	2.449.462,59
	Riepilogo delle entrate di tutti i Centri di responsabilità amm.va																
	Titolo I	2.241.517,94	-9.051,04	2.232.466,90	2.191.055,89	12.728,66	2.203.784,55	-28.682,35	49.538,77	49.196,44	250,59	49.447,03	-91,74	2.290.859,80	2.240.252,33	-50.607,47	12.979,25
	Titolo II	60.000,00	265.000,00	325.000,00	180.000,00	145.000,00	325.000,00	0,00	2.886.452,46	593.851,97	2.284.811,54	2.878.663,51	-7.788,95	2.910.335,35	773.851,97	-2.136.483,38	2.429.811,54
	Titolo IV	980.000,00	0,00	980.000,00	270.086,96	3.615,70	273.702,66	-706.297,34	8.987,95	4.881,85	3.056,10	7.937,95	-1.050,00	1.019.786,96	274.968,81	-744.818,15	6.671,80
	TOTALE	3.281.517,94	265.000,00	3.537.466,90	2.641.142,85	161.344,36	2.802.487,21	-734.979,69	2.944.979,18	647.930,26	2.288.118,23	2.936.048,49	-8.930,69	6.220.982,11	3.289.073,11	-2.931.909,00	2.449.462,59
	TOTALE GENERALE DELLE ENTRATE	4.639.256,17	265.000,00	4.895.205,13	2.641.142,85	161.344,36	2.802.487,21	123,93	2.944.979,18	647.930,26	2.288.118,23	2.936.048,49	0,00	20.336.437,88	3.289.073,11	-2.996.970,68	2.449.462,59




PARTE II SPESE

codice	Denominazione	Gestione di competenza							Gestione dei residui passivi					Gestione di cassa			Totale dei residui passivi al termine dell'esercizio (9+15)
		Previsioni			Somme impegnate			Differenze in + (10-7) o in - (7-10) rispetto alle previsioni	Residui all'inizio dell'esercizio	Pagati	Rimasti da pagare (16-14)	Totali (14+15)	Variazioni in + (18-13) o in - (13-16)	Gestione di cassa			
		Iniziali	Variazioni in aumento (7-4) o diminuzione (4-7)	Definitive (4+5-6)	Pagate	Rimaste da pagare (10-8)	Totale impegni (8+9)							Previsioni	Pagamenti	Differenze in + (20-19) o in - (19-20) rispetto alle previsioni	
N.	3	4	5-6	7	8	9	10	11-12	13	14	15	16	17-18	19	20	21-22	23
	Disavanzo di amministrazione presunto	0,00	0,00	0,00													
101	CENTRO DI RESPONSABILITÀ 101 - IL DIRETTORE																
101.1	TITOLO I - SPESE CORRENTI																
101.1.1	UNITA' PREVISIONALE 3 LIVELLO I - FUNZIONAMENTO																
101.1.1.1	CATEGORIA 1 - USCITE PER GLI ORGANI DELL'ENTE																
5	ASSEGNI E INDENNITA' ALLA PRESIDENZA	27.000,00	0,00	27.000,00	26.972,28	0,00	26.972,28	-27,72	0,00	0,00	0,00	0,00	0,00	27.000,00	26.972,28	-27,72	0,00
10	COMPENSI VICE PRESIDENTE E GIUNTA ESECUTIVA	1.500,00	-1.500,00	0,00	0,00	0,00	0,00	0,00	0,00	0,00	0,00	0,00	0,00	0,00	0,00	0,00	0,00
20	COMPENSI COLLEGIO REVISORI DEI CONTI	3.846,00	-1.095,00	2.751,00	2.751,00	0,00	2.751,00	0,00	233,84	233,84	0,00	233,84	0,00	2.984,84	2.984,84	0,00	0,00
25	COMPENSI E RIMBORSO SPESE NUCLEO DI VALUTAZIONE	16.200,00	-500,00	15.700,00	0,00	15.700,00	15.700,00	0,00	10.750,34	10.750,34	0,00	10.750,34	0,00	31.900,00	10.750,34	-21.149,66	15.700,00
30	INDENNITA' E RIMBORSO SPESE TRASPORTO MISSIONI ORGANI ISTITUZIONALI	12.500,00	0,00	12.500,00	9.206,00	1.416,38	10.622,38	-1.877,62	174,00	174,00	0,00	174,00	0,00	12.674,00	9.380,00	-3.294,00	1.416,38
80	ONERI PREVIDENZIALI,IMPOSTE PER AMMINISTRATORI	6.000,00	0,00	6.000,00	5.398,59	490,78	5.889,37	-110,63	460,81	460,81	0,00	460,81	0,00	7.112,67	5.859,40	-1.253,27	490,78
90	PREMI ASSICURATIVI PER AMMINISTRATORI E REVISORI	3.000,00	0,00	3.000,00	3.000,00	0,00	3.000,00	0,00	0,00	0,00	0,00	0,00	0,00	3.000,00	3.000,00	0,00	0,00
95	INDENNITA' PORTAVOCE ENTE	11.577,80	3.095,00	14.672,80	13.365,36	757,27	14.142,63	-530,17	10.000,00	10.000,00	0,00	10.000,00	0,00	24.672,80	23.385,36	-1.287,44	757,27
	TOTALE CATEGORIA 1 - USCITE PER GLI ORGANI DELL'ENTE	81.623,80	3.095,00	81.623,80	60.713,23	18.364,43	79.077,66	0,00	21.618,99	21.618,99	0,00	21.618,99	0,00	109.344,31	82.332,22	0,00	18.364,43
			-3.095,00					-2.546,14								-27.012,09	
101.1.1.2	CATEGORIA 2 - ONERI PER IL PERSONALE IN ATTIVITA' DI SERVIZIO																
10	RETRIBUZIONE PERSONALE DIPENDENTE	632.600,00	0,00	632.600,00	536.228,50	0,00	536.229,50	-96.370,50	0,00	0,00	0,00	0,00	0,00	717.329,25	536.229,50	-181.099,75	0,00
20	ONERI PREVIDENZIALI E ASSISTENZIALI A CARICO ENTE	200.000,00	0,00	200.000,00	135.523,98	21.466,87	156.990,86	-43.009,14	23.321,15	23.321,15	0,00	23.321,15	0,00	237.106,19	158.845,14	-78.261,05	21.466,87
30	INTERVENTI ASSISTENZIALI A FAVORE DEL PERSONALE	6.326,00	0,00	6.326,00	0,00	0,00	0,00	-6.326,00	65.493,25	0,00	7.983,70	7.983,70	-57.509,55	65.136,25	0,00	-65.136,25	7.983,70
35	INDENNITA' E RIMBORSO SPESE TERRITORIO NAZIONALE	6.772,00	0,00	6.772,00	1.919,02	1.072,49	2.991,51	-3.780,49	1.216,01	1.216,01	0,00	1.216,01	0,00	7.991,42	3.135,03	-4.856,39	1.072,49
45	CORSI PERSONALE DIPENDENTE	393,00	0,00	393,00	0,00	0,00	0,00	-393,00	0,00	0,00	0,00	0,00	0,00	393,00	0,00	-393,00	0,00
50	SERVIZI SOCIALI MENSA AZIENDALE	15.000,00	0,00	15.000,00	0,00	10.000,00	10.000,00	-5.000,00	15.002,00	15.002,00	0,00	15.002,00	0,00	48.838,90	15.002,00	-33.836,90	10.000,00
55	PREMI ASSICURATIVI PER PERSONALE	9.800,00	0,00	9.800,00	9.800,00	0,00	9.800,00	0,00	0,00	0,00	0,00	0,00	0,00	9.800,00	9.800,00	0,00	0,00
60	IRAP SU RETRIBUZIONI PERSONALE DIPENDENTE	68.000,00	0,00	68.000,00	46.464,84	7.666,86	54.131,70	-13.868,30	8.328,88	8.328,88	0,00	8.328,88	0,00	80.911,10	54.793,72	-26.117,38	7.666,86
	TOTALE CATEGORIA 2 - ONERI PER IL PERSONALE IN ATTIVITA' DI SERVIZIO	938.891,00	0,00	938.891,00	729.937,35	40.206,22	770.143,57	0,00	113.361,29	47.868,04	7.983,70	56.651,74	0,00	1.167.806,11	777.805,39	0,00	48.189,92
			0,00					-168.747,43					-57.509,55			-389.700,72	
101.1.1.3	CATEGORIA 3 - USCITE PER L'ACQUISTO DI BENI DI CONSUMO E DI SERVIZI																
10	FITTI IMMOBILI E ONERI ACCESSORI	12.550,00	0,00	12.550,00	5.637,66	6.678,22	12.515,88	-34,12	3.407,52	1.600,00	1.807,52	3.407,52	0,00	22.910,52	7.237,66	-15.672,86	6.685,74
15	SPESE ACQUA, GAS, ENERGIA ELETTRICA, RISCALDAMENTO	2.000,00	-500,00	1.500,00	656,49	0,00	656,49	-843,51	597,00	597,00	0,00	597,00	0,00	2.067,10	1.253,49	-813,61	0,00
25	PREMI ASSICURATIVI, RISCHI, INCENDI E FURTI	3.600,00	0,00	3.600,00	2.468,51	99,99	2.568,50	-1.031,50	0,00	0,00	0,00	0,00	0,00	3.600,00	2.468,51	-1.131,49	99,99
30	MANUTENZIONE E PULIZIA LOCALI	16.011,00	2.000,00	18.011,00	13.339,50	4.491,00	17.830,50	-160,50	15.220,33	15.220,33	0,00	15.220,33	0,00	95.945,70	28.559,83	-67.385,87	4.491,00




PARTE II SPESE

codice	Denominazione	Gestione di competenza							Gestione dei residui passivi					Gestione di cassa			Totale dei residui passivi al termine dell'esercizio (9+15)
		Previsioni			Somme impegnate			Differenze in + (10-7) o in - (7-10) rispetto alle previsioni	Residui all'inizio dell'esercizio	Pagati	Rimasti da pagare (16-14)	Totali (14+15)	Variazioni in + (16-13) o in - (13-16)	Gestione di cassa			
		Iniziali	Variazioni in aumento (7-4) o diminuzione (4-7)	Definitive (4+5-6)	Pagate	Rimaste da pagare (10-8)	Totale impegni (8+9)							Previsioni	Pagamenti	Differenze in + (20-19) o in - (19-20) rispetto alle previsioni	
N.	3	4	5-6	7	8	9	10	11-12	13	14	15	16	17-18	19	20	21-22	23
35	SPESE POSTALI E TELEGRAFICHE	8.000,00	0,00	8.000,00	7.198,19	801,81	8.000,00	0,00	3.979,06	3.240,71	0,00	3.240,71	-738,35	11.979,06	10.438,90	-1.540,16	801,81
40	SPESE PUBBLICAZIONI USO UFFICIO	1.000,00	0,00	1.000,00	0,00	990,00	990,00	-10,00	4.428,62	1.982,59	2.446,03	4.428,62	0,00	5.433,11	1.982,59	-3.450,52	3.436,03
45	ACQUISTI DI MATERIALE DI CONSUMO, ECONOMATO E DI CARATTERE TECNICO	12.000,00	0,00	12.000,00	3.319,35	5.157,24	8.476,59	-3.523,41	22.825,08	11.368,40	11.456,68	22.825,08	0,00	35.799,76	14.687,75	-21.112,01	16.813,92
50	SPESE GESTIONE STRUTTURE INFORMATICHE	50.000,00	500,00	50.500,00	13.589,13	36.887,99	50.477,12	-22,88	52.513,72	28.499,47	24.014,25	52.513,72	0,00	108.969,84	42.088,60	-66.881,04	60.902,24
55	SPESE TELEFONICHE	8.000,00	0,00	8.000,00	4.901,27	1.098,47	5.999,74	-2.000,26	1.148,50	1.148,50	0,00	1.148,50	0,00	9.360,70	6.049,77	-3.310,93	1.098,47
65	ACQUISTO VESTIARIO E ATTREZZATURE VARIE AL PERSONALE	0,00	0,00	0,00	0,00	0,00	0,00	0,00	9.671,98	8.985,46	0,00	8.985,46	-886,52	20.000,00	8.985,46	-11.014,54	0,00
70	MANUTENZIONE ARREDI E ATTREZZATURE	2.000,00	0,00	2.000,00	0,00	0,00	0,00	-2.000,00	0,00	0,00	0,00	0,00	0,00	2.711,75	0,00	-2.711,75	0,00
75	MANUTENZIONE ED ADEGUAMENTO IMPIANTI	7.000,00	0,00	7.000,00	6.222,00	0,00	6.222,00	-778,00	0,00	0,00	0,00	0,00	0,00	7.000,00	6.222,00	-778,00	0,00
80	MANUTENZIONE CARTELLONISTICA	0,00	0,00	0,00	0,00	0,00	0,00	0,00	0,00	0,00	0,00	0,00	0,00	40.000,00	0,00	-40.000,00	0,00
90	ONERI PER INCARICHI TECNICI	5.000,00	0,00	5.000,00	345,68	4.654,00	4.999,68	-0,32	7.267,48	7.267,48	0,00	7.267,48	0,00	26.205,75	7.613,16	-18.592,59	4.654,00
95	TRASPORTI E FACCHINAGGI	0,00	0,00	0,00	0,00	0,00	0,00	0,00	3.872,00	3.872,00	0,00	3.872,00	0,00	3.872,00	3.872,00	0,00	0,00
100	SPESE GESTIONE AUTOMEZZI ASSICURAZIONI E BOLLII	4.795,62	0,00	4.795,62	4.456,19	338,92	4.795,11	-0,51	502,37	502,37	0,00	502,37	0,00	5.297,99	4.958,56	-339,43	338,92
105	SPESE PER STAMPA ANNALI, MONOGRAFIE, BOLLETTINI, ESTRATTI ECC.	0,00	0,00	0,00	0,00	0,00	0,00	0,00	20.132,00	20.132,00	0,00	20.132,00	0,00	57.460,01	20.132,00	-37.328,01	0,00
110	SPESE ABBONAMENTI, ACQUISTO RIVISTE E GIORNALI	2.000,00	0,00	2.000,00	1.279,97	422,39	1.702,36	-297,64	550,01	0,00	550,01	550,01	0,00	2.625,61	1.279,97	-1.345,64	972,40
115	RIMBORSO AL COMUNE PER ENERGIA ELETTRICA, ACQUA, RISCALDAMENTO E VARI	6.000,00	0,00	6.000,00	0,00	6.000,00	6.000,00	0,00	0,00	0,00	0,00	0,00	0,00	6.000,00	0,00	-6.000,00	6.000,00
120	SPESE ATTUAZIONE LEGGE N.626/94	2.087,74	0,00	2.087,74	750,00	1.337,00	2.087,00	-0,74	3.166,77	3.166,77	0,00	3.166,77	0,00	6.754,81	3.916,77	-2.838,04	1.337,00
125	SPESE PER AVVISI E INSERZIONI	2.000,00	-2.000,00	0,00	0,00	0,00	0,00	0,00	0,00	0,00	0,00	0,00	0,00	876,97	0,00	-876,97	0,00
130	SPESE PER ATTIVITA' DI FORMAZIONE SU STRUMENTI DI PIANIFICAZIONE DELL'ENTE	0,00	0,00	0,00	0,00	0,00	0,00	0,00	0,00	0,00	0,00	0,00	0,00	15.000,00	0,00	-15.000,00	0,00
135	ONERI PER INCARICHI SPECIALI	1.511,00	0,00	1.511,00	0,00	1.500,00	1.500,00	-11,00	2.323,76	1.000,00	1.323,76	2.323,76	0,00	4.861,04	1.000,00	-3.861,04	2.823,76
140	SPESE CARTOGRAFICHE, CLASSIFICAZIONI TERRENI	0,00	0,00	0,00	0,00	0,00	0,00	0,00	479,00	291,00	188,00	479,00	0,00	567,00	291,00	-276,00	188,00
145	SPESE DI RAPPRESENTANZA	275,00	0,00	275,00	181,50	0,00	181,50	-93,50	0,00	0,00	0,00	0,00	0,00	275,00	181,50	-93,50	0,00
155	SPESE DIVERSE PER VIGILANZA	2.619,00	0,00	2.619,00	2.334,50	239,75	2.574,25	-44,75	211,75	211,75	0,00	211,75	0,00	2.882,71	2.546,25	-336,46	239,75
160	SPESE PER PUBBLICITA'	106,00	0,00	106,00	0,00	0,00	0,00	-106,00	0,00	0,00	0,00	0,00	0,00	106,00	0,00	-106,00	0,00
165	SPESE PER ACCERTAMENTI SANITARI DIPENDENTI	0,00	0,00	0,00	0,00	0,00	0,00	0,00	5.000,00	162,00	4.838,00	5.000,00	0,00	5.000,00	162,00	-4.838,00	4.838,00
	TOTALE CATEGORIA 3 - USCITE PER L'ACQUISTO DI BENI DI CONSUMO E DI SERVIZI	148.555,36	2.500,00	148.555,36	66.679,94	70.896,78	137.576,72	0,00	157.296,96	109.247,83	46.624,25	155.872,08	0,00	503.562,23	176.927,77	-327.634,46	117.521,03
			-2.500,00					-10.978,64					-1.424,87				
101.1.2	UNITA' PREVISIONALE 3 LIVELLO II - INTERVENTI DIVERSI																
101.1.2.1	CATEGORIA 1 - USCITE PER PRESTAZIONI ISTITUZIONALI																
10	INDENNIZZI PER DANNI PROVOCATI DA FAUNA	80.000,00	20.000,00	110.000,00	87.889,20	950,00	88.849,20	-21.150,80	1.300,00	1.300,00	0,00	1.300,00	0,00	281.091,96	88.199,20	-191.892,76	950,00
15	SPESE ATTIVITA' DIVULGATIVE, INFORMATIVE E PROMOZIONALI	156.785,45	78.865,61	235.451,06	84.966,06	130.827,45	215.793,51	-19.657,55	202.388,83	84.361,42	118.027,41	202.388,83	0,00	478.532,70	169.327,46	-309.205,22	248.854,86
20	REALIZZAZIONE E PROMOZIONE MANIFESTAZIONI, CONVEGNI E FIERE	4.230,00	0,00	4.230,00	0,00	3.647,80	3.647,80	-582,20	2.200,00	2.200,00	0,00	2.200,00	0,00	6.430,00	2.200,00	-4.230,00	3.647,80
25	SPESE PER PROMOZIONE, VALORIZZAZIONE DEI PRODOTTI TIPICI ED ARTIGIANATO TRADIZIONALE	50.000,00	-17.130,00	32.870,00	7.870,00	25.000,00	32.870,00	0,00	29.350,50	6.341,50	23.009,00	29.350,50	0,00	120.219,53	14.211,50	-106.008,03	48.009,00
30	SPESE PER VALORIZZAZIONE TRADIZIONI POPOLARI	27.000,00	-14.400,00	12.600,00	5.600,00	1.999,75	7.599,75	-5.000,25	360,00	360,00	0,00	360,00	0,00	59.699,43	5.980,00	-53.719,43	1.999,75
35	SPESE GESTIONE CENTRI VISITA	17.000,00	-5.000,00	12.000,00	905,00	5.222,00	6.127,00	-5.873,00	605,00	605,00	0,00	605,00	0,00	28.752,84	1.510,00	-27.242,84	5.222,00
40	SPESE PER PIANO SOCIO ECONOMICO DEL PARCO	0,00	0,00	0,00	0,00	0,00	0,00	0,00	0,00	0,00	0,00	0,00	0,00	92.921,54	0,00	-92.921,54	0,00
45	SPESE GESTIONE ED ATTIVITA' CENTRO STUDI " P.M. MANICONE"	5.000,00	-5.000,00	0,00	0,00	0,00	0,00	0,00	0,00	0,00	0,00	0,00	0,00	6.000,00	0,00	-6.000,00	0,00
65	SPESE PER PREVENZIONE E DIFESA INCENDI	0,00	0,00	0,00	0,00	0,00	0,00	0,00	0,00	0,00	0,00	0,00	0,00	7.690,40	0,00	-7.690,40	0,00
75	QUOTE ASSOCIATIVE DIVERSE	7.100,00	74,40	7.174,40	7.174,40	0,00	7.174,40	0,00	0,00	0,00	0,00	0,00	0,00	7.274,40	7.174,40	-100,00	0,00
80	CONTRIBUTI AD ASSOCIAZIONI ISTITUZIONALI E PRIVATI	10.000,00	-5.300,00	4.700,00	2.450,00	550,00	3.000,00	-1.700,00	4.200,00	200,00	4.000,00	4.200,00	0,00	15.000,00	2.650,00	-12.350,00	4.550,00




PARTE II SPESE

codice	Denominazione	Gestione di competenza							Gestione dei residui passivi					Gestione di cassa			Totale dei residui passivi al termine dell'esercizio (9+15)
		Previsioni			Somme impegnate			Differenze in + (10-7) o in - (7-10) rispetto alle previsioni	Residui all'inizio dell'esercizio	Pagati	Rimasti da pagare (16-14)	Totali (14+15)	Variazioni in + (16-13) o in - (13-16)	Previsioni	Pagamenti	Differenze in + (20-19) o in - (19-20) rispetto alle previsioni	
		Iniziali	Variazioni in aumento (7-4) o diminuzione (4-7)	Definitive (4+5-6)	Pagate	Rimaste da pagare (10-8)	Totale impegni (8+9)										
1-2	3	4	5-6	7	8	9	10	11-12	13	14	15	16	17-18	19	20	21-22	23
65	SPESE PER REALIZZAZIONE GADGET, PUBBLICAZIONE ED ALTRO MATERIALE DA COMMERCIALIZZARE	20.000,00	-218,30	19.781,70	0,00	19.518,17	19.518,17	-263,53	0,00	0,00	0,00	0,00	0,00	49.781,70	0,00	-49.781,70	19.518,17
100	INCENTIVAZIONE PER TURISMO SCOLASTICO AMBIENTALE	0,00	0,00	0,00	0,00	0,00	0,00	0,00	6.497,66	6.497,66	0,00	6.497,66	0,00	50.000,00	6.497,66	-43.502,34	0,00
105	INIZIATIVE DI PROMOZIONE ATTIVITA' SPORTIVE COMPATIBILI	26.800,00	-16.835,61	9.964,39	8.964,39	1.000,00	9.964,39	0,00	10.464,67	10.464,67	0,00	10.464,67	0,00	32.129,06	19.429,06	-12.700,00	1.000,00
110	INIZIATIVE "VIVIBILITA' AREE UMIDE E AGROFORESTALI DA PARTE DI PERSONE DIVERSAMENTE ABILI	15.000,00	0,00	15.000,00	0,00	15.000,00	15.000,00	0,00	9.500,00	9.500,00	0,00	9.500,00	0,00	30.000,00	9.500,00	-20.500,00	15.000,00
120	SPESE PER ATTIVITA' DI EDUCAZIONE AMBIENTALE	40.000,00	0,00	40.000,00	4.786,77	35.213,23	40.000,00	0,00	10.135,00	9.485,00	650,00	10.135,00	0,00	65.135,00	14.271,77	-50.863,23	35.863,23
125	SPESE PER LA GESTIONE DEL C.T.A.	80.000,00	0,00	80.000,00	64.444,32	15.555,68	80.000,00	0,00	37.721,05	37.343,84	377,21	37.721,05	0,00	125.944,69	101.788,16	-24.156,53	15.932,89
140	SPESE PER LA GESTIONE DELLA RISERVA MARINA ISOLE TREMITI	70.000,00	-16.551,04	53.448,96	28.811,14	24.637,82	53.448,96	0,00	343.161,37	75.004,32	268.157,05	343.161,37	0,00	397.218,63	103.815,46	-293.403,17	292.794,87
155	EMAS - CERTIFICAZIONE AMBIENTALE -	17.411,91	143,90	17.555,81	9.755,94	7.799,87	17.555,81	0,00	15.471,87	7.735,93	7.735,94	15.471,87	0,00	33.027,68	17.491,87	-15.535,81	15.535,81
160	CONSERVAZIONE CAPRA GARGANICA	20.000,00	-20.000,00	0,00	0,00	0,00	20.000,00	0,00	0,00	0,00	0,00	0,00	0,00	20.000,00	0,00	-20.000,00	0,00
165	PROMOZIONE TURISTICA L.R. N.14/04 - "UN'EMOZIONE IN OGNI STAGIONE"	0,00	0,00	0,00	0,00	0,00	0,00	0,00	18.672,00	0,00	18.672,00	18.672,00	0,00	18.672,00	0,00	-18.672,00	18.672,00
175	PROGETTO IKEA "METTIAMO RADICI INSIEME"	0,00	0,00	0,00	0,00	0,00	0,00	0,00	0,00	0,00	0,00	0,00	0,00	44.667,00	0,00	-44.667,00	0,00
180	SPESE GESTIONE CENTRO NATURA	10.000,00	-5.000,00	5.000,00	0,00	5.000,00	5.000,00	0,00	0,00	0,00	0,00	0,00	0,00	7.544,91	0,00	-7.544,91	5.000,00
190	AZIONI DI SOSTEGNO AL TURISMO SOSTENIBILE	10.000,00	0,00	10.000,00	0,00	10.000,00	10.000,00	0,00	15.000,00	15.000,00	0,00	15.000,00	0,00	41.882,24	15.000,00	-26.882,24	10.000,00
195	CENTRO STUDI SULLE AREE PROTETTE	10.000,00	-10.000,00	0,00	0,00	0,00	0,00	0,00	1.551,34	1.551,34	0,00	1.551,34	0,00	6.551,34	1.551,34	-5.000,00	0,00
200	REALIZZAZIONE MEDITERRE	0,00	0,00	0,00	0,00	0,00	0,00	0,00	0,00	0,00	0,00	0,00	0,00	9.174,87	0,00	-9.174,87	0,00
205	PROGETTO ARET "DISCOVERING PUGLIA"	4.950,00	0,00	4.950,00	0,00	4.950,00	4.950,00	0,00	0,00	0,00	0,00	0,00	0,00	4.950,00	0,00	-4.950,00	4.950,00
210	VALORIZZAZIONE E POTENZIAMENTO OFFERTA TURISTICA REGIONALE	0,00	7.500,00	7.500,00	0,00	7.500,00	7.500,00	0,00	0,00	0,00	0,00	0,00	0,00	7.500,00	0,00	-7.500,00	7.500,00
	TOTALE CATEGORIA 1 - USCITE PER PRESTAZIONI ISTITUZIONALI	691.277,36	-108.383,91	582.893,45	313.627,22	314.371,77	627.998,99	0,00	708.579,29	267.950,68	440.628,61	708.579,29	0,00	2.047.691,92	581.577,90	-1.466.014,02	755.000,38
101.1.2.3	CATEGORIA 3 - ONERI FINANZIARI																
10	SPESE E COMMISSIONI BANCARIE	500,00	0,00	500,00	100,00	1,00	101,00	-399,00	1,00	1,00	0,00	1,00	0,00	502,00	101,00	-401,00	1,00
	TOTALE CATEGORIA 3 - ONERI FINANZIARI	500,00	0,00	500,00	100,00	1,00	101,00	-399,00	1,00	1,00	0,00	1,00	0,00	502,00	101,00	-401,00	1,00
101.1.2.4	CATEGORIA 4 - ONERI TRIBUTARI																
10	IMPOSTE, TASSE E TRIBUTI VARI	8.000,00	0,00	8.000,00	2.719,60	1.265,16	3.984,76	-4.015,24	0,00	0,00	0,00	0,00	0,00	11.054,66	2.719,60	-8.335,06	1.265,16
	TOTALE CATEGORIA 4 - ONERI TRIBUTARI	8.000,00	0,00	8.000,00	2.719,60	1.265,16	3.984,76	-4.015,24	0,00	0,00	0,00	0,00	0,00	11.054,66	2.719,60	-8.335,06	1.265,16
101.1.2.6	CATEGORIA 6 - USCITE NON CLASSIFICABILI IN ALTRE VOCI																
10	SPESE PER LITI, ARBITRAGGI, RISARCIMENTI ED ACCESSORI	31.683,43	0,00	31.683,43	0,00	31.350,00	31.350,00	-333,43	81.206,60	21.864,44	59.342,16	81.206,60	0,00	131.921,32	21.864,44	-110.056,88	90.692,16
15	FONDO DA RIPARTIRE PER L'INCENTIVAZIONE AL PERSONALE	163.004,36	0,00	163.004,36	126.609,69	36.394,67	163.004,36	0,00	96.150,60	4.089,37	92.061,17	96.150,54	-0,06	259.154,98	130.699,06	-128.455,90	128.455,84
30	FONDO DIPENDENTI DA FINANZIAMENTI DIVERSI, COMUNITARI ECC.	0,00	0,00	0,00	0,00	0,00	0,00	0,00	28.609,39	0,00	28.609,39	28.609,39	0,00	28.609,39	0,00	-28.609,39	28.609,39
55	SOMME DA VERSARE AI SENSI DELL'ART.61 DEL D.L. 112/08 DAL 2013	7.752,88	0,00	7.752,88	7.752,88	0,00	7.752,88	0,00	0,00	0,00	0,00	0,00	0,00	7.752,88	0,00	0,00	0,00
185	SOMME DA VERSARE AI SENSI DELL'ART.8 COMMA 21 DEL D.L. N.78/10 DAL 2013	51.138,08	0,00	51.138,08	51.138,08	0,00	51.138,08	0,00	0,00	0,00	0,00	0,00	0,00	51.138,08	0,00	0,00	0,00
190	SOMME DA VERSARE AI SENSI DELLA L.228/2012	7.886,00	0,00	7.886,00	7.886,00	0,00	7.886,00	0,00	0,00	0,00	0,00	0,00	0,00	7.886,00	0,00	0,00	0,00
			0,00					0,00					0,00			0,00	




PARTE II SPESE

codice	Denominazione	Gestione di competenza						Gestione dei residui passivi					Gestione di cassa			Totale dei residui passivi al termine dell'esercizio (9+15)	
		Previsioni			Somme impegnate			Differenze in + (10-7) o in - (7-10) rispetto alle previsioni	Residui all'inizio dell'esercizio	Pagati	Rimasti da pagare (16-14)	Totali (14+15)	Variazioni in + (16-13) o in - (13-16)	Previsioni	Pagamenti		Differenze in + (20-19) o in - (19-20) rispetto alle previsioni
		Iniziali	Variazioni in aumento (7-4) o diminuzione (4-7)	Definitive (4+5-6)	Pagate	Rimaste da pagare (10-8)	Totale impegni (8+9)										
1-2	3	4	5-6	7	8	9	10	11-12	13	14	15	16	17-18	19	20	21-22	23
	TOTALE CATEGORIA 6 - USCITE NON CLASSIFICABILI IN ALTRE VOCI	261.464,75	0,00	261.464,75	193.386,65	67.744,67	261.131,32	-333,43	205.966,59	25.953,81	180.012,72	205.966,53	-0,06	486.462,53	219.340,46	-267.122,17	247.757,39
101.1.4	UNITA' PREVISIONALE 3 LIVELLO IV - TRATTAMENTI DI QUIESCENZA, INTEGRATIVI E SOSTITUTIVI																
101.1.4.2	CATEGORIA 2 - ACCANTONAMENTO AL TRATTAMENTO DI FINE RAPPORTO																
10	ACCANTONAMENTO TFR	60.000,00	0,00	60.000,00	0,00	0,00	0,00	-60.000,00	0,00	0,00	0,00	0,00	0,00	60.000,00	0,00	-60.000,00	0,00
	TOTALE CATEGORIA 2 - ACCANTONAMENTO AL TRATTAMENTO DI FINE RAPPORTO	60.000,00	0,00	60.000,00	0,00	0,00	0,00	0,00	0,00	0,00	0,00	0,00	0,00	60.000,00	0,00	-60.000,00	0,00
101.1.5	UNITA' PREVISIONALE 3 LIVELLO V - ACCANTONAMENTI A FONDI RISCHI ED ONERI																
101.1.5.1	CATEGORIA 1 - ACCANTONAMENTI A FONDI RISCHI ED ONERI																
10	FONDO DI RISERVA PER SPESE IMPREVISTE	21.205,67	0,00	21.205,67	0,00	0,00	0,00	-21.205,67	0,00	0,00	0,00	0,00	0,00	21.205,67	0,00	-21.205,67	0,00
	TOTALE CATEGORIA 1 - ACCANTONAMENTI A FONDI RISCHI ED ONERI	21.205,67	0,00	21.205,67	0,00	0,00	0,00	0,00	0,00	0,00	0,00	0,00	0,00	21.205,67	0,00	-21.205,67	0,00
	TOTALE USCITE CORRENTI CENTRO DI RESP. IL DIRETTORE	2.211.517,94	111.978,91 -121.029,95	2.202.466,90	1.367.163,99	512.850,03	1.880.014,02	0,00 -322.452,88	1.206.824,11	472.640,35	675.249,28	1.147.889,63	0,00 -58.934,48	4.407.229,53	1.839.804,34	0,00 -2.567.425,19	1.188.099,31
	TOTALE GENERALE USCITE CORRENTI	2.211.517,94	111.978,91 -121.029,95	2.202.466,90	1.367.163,99	512.850,03	1.880.014,02	0,00 -322.452,88	1.206.824,11	472.640,35	675.249,28	1.147.889,63	0,00 -58.934,48	4.407.229,53	1.839.804,34	0,00 -2.567.425,19	1.188.099,31
101	CENTRO DI RESPONSABILITÀ 101 - IL DIRETTORE																
101.2	TITOLO II - SPESE IN CONTO CAPITALE																
101.2.1	UNITA' PREVISIONALE 3 LIVELLO I - INVESTIMENTI																
101.2.1.1	CATEGORIA 1 - ACQUISIZIONE DI BENI DI USO DUREVOLE ED OPERE IMMOBILIARI																
40	INTERVENTI RIPRISTINO AMBIENTALE ED IDROGEOLOGICO	0,00	0,00	0,00	0,00	0,00	0,00	0,00	0,00	0,00	0,00	0,00	0,00	15.300,97	0,00	-15.300,97	0,00
45	INTERVENTI PER LA VALORIZZAZIONE ATTIVITA' ARTIGIANALI	0,00	0,00	0,00	0,00	0,00	0,00	0,00	10.593,23	0,00	0,00	0,00	-10.593,23	10.593,23	0,00	-10.593,23	0,00
50	INTERVENTI DI FORESTAZIONE	0,00	0,00	0,00	0,00	0,00	0,00	0,00	220.000,00	0,00	0,00	0,00	-220.000,00	425.157,06	0,00	-425.157,06	0,00




PARTE II SPESE

codice	Denominazione	Gestione di competenza							Gestione dei residui passivi					Gestione di cassa			totale dei residui passivi al termine dell'esercizio (9+15)
		Previsioni			Somme impegnate			Differenze in + (10-7) o in - (7-10) rispetto alle previsioni	Residui all'inizio dell'esercizio	Pagati	Rimasti da pagare (18-14)	Totali (14+15)	Variazioni in + (16-13) o in - (13-16)	Previsioni	Pagamenti	Differenze in + (20-19) o in - (19-20) rispetto alle previsioni	
		Iniziali	Variazioni in aumento (7-4) o diminuzione (4-7)	Definitive (4+5-6)	Pagate	Rimaste da pagare (10-8)	Totale impegni (8+9)										
1-2	3	4	5-6	7	8	9	10	11-12	13	14	15	16	17-18	19	20	21-22	23
55	INTERVENTI RECUPERO MIGLIORAMENTO SALVAGUARDIA AMBIENTALE	0,00	0,00	0,00	0,00	0,00	0,00	0,00	829.331,07	3.000,03	0,00	3.000,03	-826.331,04	1.027.310,88	3.000,03	-1.024.310,85	0,00
65	INTERVENTI RIQUALIFICAZIONE AMBIENTALE ISOLE TREMITI	30.000,00	0,00	30.000,00	0,00	7.460,00	7.460,00	-22.540,00	53.098,64	0,00	0,00	0,00	-53.098,64	72.798,64	0,00	-72.798,64	7.460,00
70	PREVENZIONE INCENDI BOSCHIVI E MANUTENZIONE DEL TERRITORIO	0,00	0,00	0,00	0,00	0,00	0,00	0,00	16.285,50	9.765,50	6.500,00	16.265,50	0,00	25.937,22	9.765,50	-16.171,72	6.500,00
75	SPESE REALIZZAZIONE DEL PTAP 91/93 E 94/96	0,00	0,00	0,00	0,00	0,00	0,00	0,00	1.231.164,95	216.953,64	560.188,21	777.141,85	-454.023,10	2.630.324,99	216.953,64	-2.413.371,35	560.188,21
95	PROGETTI STABILIZZAZIONE LSU	0,00	0,00	0,00	0,00	0,00	0,00	0,00	148.127,60	47.976,59	100.151,01	148.127,60	0,00	553.236,65	47.976,59	-505.260,06	100.151,01
100	REALIZZAZIONE INTERVENTI ISOLE TREMITI	0,00	0,00	0,00	0,00	0,00	0,00	0,00	23.002,48	0,00	0,00	0,00	-23.002,48	133.121,15	0,00	-133.121,15	0,00
105	REALIZZAZIONE PROGETTO APE	0,00	0,00	0,00	0,00	0,00	0,00	0,00	0,00	0,00	0,00	0,00	0,00	11.571,64	0,00	-11.571,64	0,00
120	SPESE PER INTERVENTI RISERVE MARINE	60.000,00	80.000,00	140.000,00	8.600,00	131.400,00	140.000,00	0,00	734.902,64	200.420,83	534.481,81	734.902,64	0,00	874.902,64	209.020,83	-665.881,81	665.881,81
145	INTERVENTI DEMOLIZIONE OPERE ABUSIVE PARCO	0,00	0,00	0,00	0,00	0,00	0,00	0,00	500.000,00	0,00	500.000,00	500.000,00	0,00	509.360,82	0,00	-509.360,82	500.000,00
150	SPESE PER RICERCHE SCIENTIFICHE	0,00	0,00	0,00	0,00	0,00	0,00	0,00	45.143,40	25.978,18	8.784,00	34.762,18	-10.381,22	45.143,40	25.978,18	-19.165,22	8.784,00
155	COOFINANZIAMENTO FONDI STRUTTURALI 2000/2006	0,00	0,00	0,00	0,00	0,00	0,00	0,00	97.248,14	0,00	97.248,14	97.248,14	0,00	97.248,14	0,00	-97.248,14	97.248,14
165	REALIZZAZIONE MANEGGIO	0,00	0,00	0,00	0,00	0,00	0,00	0,00	0,00	0,00	0,00	0,00	0,00	20.000,00	0,00	-20.000,00	0,00
170	INTERVENTI PRIORITARI ISOLE TREMITI	0,00	0,00	0,00	0,00	0,00	0,00	0,00	307.720,54	0,00	307.720,54	307.720,54	0,00	307.720,54	0,00	-307.720,54	307.720,54
180	REALIZZAZIONE PIS	0,00	0,00	0,00	0,00	0,00	0,00	0,00	18.472,28	0,00	0,00	0,00	-18.472,28	155.484,22	0,00	-155.484,22	0,00
200	COOF. PROG. PIS, EMAS, GAL.....(AVANZO)	0,00	0,00	0,00	0,00	0,00	0,00	0,00	187.542,46	1.281,00	164.082,46	165.363,46	-22.179,00	612.983,19	1.281,00	-611.702,19	164.082,46
205	SPESE ATTUAZIONE RUPAR	0,00	0,00	0,00	0,00	0,00	0,00	0,00	0,00	0,00	0,00	0,00	0,00	679,50	0,00	-679,50	0,00
220	SPESE PER REALIZZAZIONE E MANUTENZIONE SENTIERI (AVANZO)	0,00	0,00	0,00	0,00	0,00	0,00	0,00	0,00	0,00	0,00	0,00	0,00	20.000,00	0,00	-20.000,00	0,00
225	STUDI E INTERVENTI DI PREVENZIONE E DIFESA INCENDI (AVANZO)	0,00	0,00	0,00	0,00	0,00	0,00	0,00	11.422,94	11.422,94	0,00	11.422,94	0,00	99.707,47	11.422,94	-88.284,53	0,00
230	STUDI E INTERVENTI DI RINATURIZZAZIONE E RIPRISTINO AREE BOSCHIVE, RECUPERO E VALORIZZAZ. AREE DI INTERESSE VEGETAZIONALE, STORICO E CULTURALE (AVANZO)	439.735,47	0,00	439.735,47	0,00	439.735,47	439.735,47	0,00	241,40	241,40	0,00	241,40	0,00	459.978,87	241,40	-459.735,47	439.735,47
235	INTERVENTI DI SUPPORTO AGRICOLTURA, ALLEVAMENTI ZOOTECNICI E PRODOTTI DERIVATI (AVANZO)	0,00	0,00	0,00	0,00	0,00	0,00	0,00	0,00	0,00	0,00	0,00	0,00	20.320,00	0,00	-20.320,00	0,00
245	INTERVENTI DI PROTEZIONE PATRIMONIO AMBIENTALE	0,00	0,00	0,00	0,00	0,00	0,00	0,00	536.190,75	86.835,34	449.355,41	536.190,75	0,00	536.190,75	86.835,34	-449.355,41	449.355,41
250	INTERVENTI E CO-FINANZIAMENTI PER LO SVILUPPO RURALE SOSTENIBILE ED IL PAESAGGIO (FINANZ. UNIONE EUROPEA)	0,00	0,00	0,00	0,00	0,00	0,00	0,00	48.840,00	48.840,00	0,00	48.840,00	0,00	79.778,87	48.840,00	-30.938,87	0,00
260	ACCESSIBILIT. AL PARCO: CARTELLONISTICA E ABBATTIMENTO BARRIERE ARCHITETTONICHE (AVANZO)	0,00	0,00	0,00	0,00	0,00	0,00	0,00	0,00	0,00	0,00	0,00	0,00	25.000,00	0,00	-25.000,00	0,00
265	SENSIBILIZZAZIONE ED INTERVENTI PER IL RISPARMIO ENERGETICO NEL PARCO (AVANZO)	0,00	0,00	0,00	0,00	0,00	0,00	0,00	0,00	0,00	0,00	0,00	0,00	10.000,00	0,00	-10.000,00	0,00
270	SENSIBILIZZAZIONE ED INTERVENTI INERENTI LE DISCARICHE ABUSIVE (AVANZO)	0,00	0,00	0,00	0,00	0,00	0,00	0,00	0,00	0,00	0,00	0,00	0,00	20.000,00	0,00	-20.000,00	0,00
275	SENSIBILIZZAZIONE, INTERVENTI E STUDI PER LO SVILUPPO SOSTENIBILE ALL'INTERNO DEL PARCO (AVANZO)	0,00	0,00	0,00	0,00	0,00	0,00	0,00	0,00	0,00	0,00	0,00	0,00	20.000,00	0,00	-20.000,00	0,00
285	INTERVENTI E ATTIVIT. PER L'ATTUAZIONE DI STUDI E RICERCHE DELL'ENTE (AVANZO)	0,00	0,00	0,00	0,00	0,00	0,00	0,00	0,00	0,00	0,00	0,00	0,00	10.000,00	0,00	-10.000,00	0,00
330	INTERVENTI E COOFINANZIAMENTO PER AMBIENTE, NATURA E PATRIMONIO AGROZOOTECNICO	0,00	0,00	0,00	0,00	0,00	0,00	0,00	158.533,39	0,00	144.288,16	144.288,16	-12.265,23	415.581,79	0,00	-415.581,79	144.288,16
335	PIANO STRATEGICO AREA VASTA "CAPITANATA 2020" - LOCAL LAB	0,00	0,00	0,00	0,00	0,00	0,00	0,00	28.908,04	18.612,64	8.295,40	28.908,04	0,00	28.908,04	18.612,64	-8.295,40	8.295,40
340	PROGETTO LIFE MONTENERO	0,00	0,00	0,00	0,00	0,00	0,00	0,00	644.995,17	54.525,51	590.469,66	644.995,17	0,00	644.995,17	54.525,51	-590.469,66	590.469,66
355	INTERVENTI ART. 13 C. 3 L. 133/2008	0,00	0,00	0,00	0,00	0,00	0,00	0,00	320.000,00	24.000,00	296.000,00	320.000,00	0,00	320.000,00	24.000,00	-296.000,00	296.000,00
360	PROG. BIKE SHARING E FONTI RINNOVABILI - CONTRIB. MIN. AMBIENTE	0,00	0,00	0,00	0,00	0,00	0,00	0,00	642,14	642,14	0,00	642,14	0,00	3.934,24	642,14	-3.292,10	0,00
365	INTERVENTI DIRETTIVA BIODIVERSITA' (AVANZO 2012)	120.000,00	145.000,00	265.000,00	11.700,00	253.300,00	265.000,00	0,00	0,00	0,00	0,00	0,00	0,00	265.000,00	11.700,00	-253.300,00	253.300,00
370	PROGETTO LA MEMORIA DEL PARCO	248.164,83	0,00	248.164,83	0,00	248.164,83	248.164,83	0,00	0,00	0,00	0,00	0,00	0,00	248.164,83	0,00	-248.164,83	248.164,83
375	INTERVENTI DIRETTIVA BIODIVERSITA' AREA MARINA	0,00	40.000,00	40.000,00	0,00	40.000,00	40.000,00	0,00	0,00	0,00	0,00	0,00	0,00	40.000,00	0,00	-40.000,00	40.000,00
TOTALE CATEGORIA 1 - ACQUISIZIONE DI BENI DI USO DUREVOLE ED OPERE		897.900,30	265.000,00	1.162.900,30	20.300,00	1.120.060,30	1.140.360,30	0,00	6.168.386,74	750.495,74	3.767.544,80	4.518.040,54	0,00	10.794.432,91	970.798,74	-10.023.637,17	4.887.605,10



PARTE II SPESE

codice	Denominazione	Gestione di competenza							Gestione dei residui passivi					Gestione di cassa			Totale dei residui passivi al termine dell'esercizio (9+15)
		Previsioni			Somme impegnate			Differenze in + (10-7) o in - (7-10) rispetto alle previsioni	Residui all'inizio dell'esercizio	Pagati	Rimasti da pagare (16-14)	Totali (14+15)	Variazioni in + (16-13) o in - (13-16)	Previsioni	Pagamenti	Differenze in + (20-19) o in - (19-20) rispetto alle previsioni	
		Iniziali	Variazioni in aumento (7-4) o diminuzione (4-7)	Definitive (4+5-6)	Pagate	Rimaste da pagare (10-8)	Totale impegni (8+9)										
1-2	3	4	5-6	7	8	9	10	11-12	13	14	15	16	17-18	19	20	21-22	23
	IMMOBILIARI																
101.2.1.2	CATEGORIA 2 - ACQUISIZIONI DI IMMOBILIZZAZIONI TECNICHE																
10	COMPLETAMENTO OPERE IMMOBILIARI	0,00	0,00	0,00	0,00	0,00	0,00	0,00	333,80	0,00	0,00	0,00	-333,80	1.783,01	0,00	-1.783,01	0,00
25	INSTALLAZIONE IMPIANTO TERMICO FOTOVOLTAICO C.T.A. (AVANZO)	0,00	0,00	0,00	0,00	0,00	0,00	0,00	107.470,00	0,00	0,00	0,00	-107.470,00	107.470,00	0,00	-107.470,00	0,00
100	MANUTENZIONE IMMOBILI C.T.A. (CONTRIBUTO M.A.)	0,00	0,00	0,00	0,00	0,00	0,00	0,00	75.000,00	6.149,13	68.850,87	75.000,00	0,00	75.000,00	6.149,13	-68.850,87	68.850,87
	TOTALE CATEGORIA 2 - ACQUISIZIONI DI IMMOBILIZZAZIONI TECNICHE	0,00	0,00	0,00	0,00	0,00	0,00	0,00	182.803,80	6.149,13	68.850,87	75.000,00	0,00	184.253,01	6.149,13	-178.103,88	68.850,87
101.2.1.3	CATEGORIA 3 - PARTECIPAZIONI E ACQUISTO DI VALORI MOBILIARI																
25	ACQUISTI ARREDI CASERMA SANSONE	0,00	0,00	0,00	0,00	0,00	0,00	0,00	78.801,28	2.251,73	0,00	2.251,73	-76.349,55	78.801,28	2.251,73	-76.349,55	0,00
45	ACQUISTO BARCA C.T.A.	0,00	0,00	0,00	0,00	0,00	0,00	0,00	6.840,00	6.000,00	0,00	6.000,00	-840,00	6.840,00	6.000,00	-840,00	0,00
50	L. 133/2008 - ACQUISTO APPARECCHIATURE PROG. EDUCAZIONE AMBIENTALE -	0,00	0,00	0,00	0,00	0,00	0,00	0,00	64.291,17	42.632,96	21.658,21	64.291,17	0,00	64.291,17	42.632,96	-21.658,21	21.658,21
	TOTALE CATEGORIA 3 - PARTECIPAZIONI E ACQUISTO DI VALORI MOBILIARI	0,00	0,00	0,00	0,00	0,00	0,00	0,00	149.532,45	50.884,69	21.658,21	72.542,90	0,00	149.532,45	50.884,69	-98.647,76	21.658,21
101.2.1.4	CATEGORIA 4 - CONCESSIONI DI CREDITI ED ANTICIPAZIONI																
10	ACQUISTO QUOTE G.A.L. (COMUNITA' MONTANA)	0,00	0,00	0,00	0,00	0,00	0,00	0,00	0,00	0,00	0,00	0,00	0,00	40.000,00	0,00	-40.000,00	0,00
	TOTALE CATEGORIA 4 - CONCESSIONI DI CREDITI ED ANTICIPAZIONI	0,00	0,00	0,00	0,00	0,00	0,00	0,00	0,00	0,00	0,00	0,00	0,00	40.000,00	0,00	-40.000,00	0,00
101.2.1.6	CATEGORIA 6 - INDENNITA' DI ANZIANITA' E SIMILARI AL PERSONALE CESSATO DAL SERVIZIO																
10	FONDO INDENNITA' DI FINE RAPPORTO	549.837,93	0,00	549.837,93	74.986,08	0,00	74.986,08	-474.851,85	0,00	0,00	0,00	0,00	0,00	549.837,93	74.986,08	-474.851,85	0,00
	TOTALE CATEGORIA 6 - INDENNITA' DI ANZIANITA' E SIMILARI AL PERSONALE CESSATO DAL SERVIZIO	549.837,93	0,00	549.837,93	74.986,08	0,00	74.986,08	-474.851,85	0,00	0,00	0,00	0,00	0,00	549.837,93	74.986,08	-474.851,85	0,00
	TOTALE USCITE IN CONTO CAPITALE CENTRO DI RESP. IL DIRETTORE	1.447.738,23	265.000,00	1.712.738,23	95.286,08	1.120.060,30	1.215.346,38	-497.391,85	6.500.722,99	807.529,56	3.858.053,88	4.665.583,44	-1.835.139,56	11.718.056,30	902.815,64	-10.815.240,66	4.978.114,18
	TOTALE GENERALE USCITE IN CONTO CAPITALE	1.447.738,23	265.000,00	1.712.738,23	95.286,08	1.120.060,30	1.215.346,38	-497.391,85	6.500.722,99	807.529,56	3.858.053,88	4.665.583,44	-1.835.139,56	11.718.056,30	902.815,64	-10.815.240,66	4.978.114,18



PARTE II SPESE

codice	Denominazione	Gestione di competenza							Gestione dei residui passivi					Gestione di cassa			Totale dei residui passivi al termine dell'esercizio (9+15)
		Previsioni			Somme impegnate			Differenze in + (10-7) o in - (7-10) rispetto alle previsioni	Residui all'inizio dell'esercizio	Pagati	Rimasti da pagare (16-14)	Totali (14+15)	Variazioni in + (16-13) o in - (13-16)	Previsioni	Pagamenti	Differenze in + (20-19) o in - (19-20) rispetto alle previsioni	
N.	Iniziali	Variazioni in aumento (7-4) o diminuzione (4-7)	Definitive (4+5-6)	Pagate	Rimaste da pagare (10-8)	Totale impegni (8+9)	11-12										13
1-2	3	4	5-6	7	8	9	10	11-12	13	14	15	16	17-18	19	20	21-22	23
101	CENTRO DI RESPONSABILITÀ 101 - IL DIRETTORE																
101.4	TITOLO IV - PARTITE DI GIRO																
101.4.1	UNITA' PREVISIONALE 3 LIVELLO I - SPESE AVENTI NATURA DI PARTITE DI GIRO																
101.4.1.1	CATEGORIA 1 - USCITE AVENTI NATURA DI PARTITE DI GIRO																
10	RITENUTE IRPEF	350.000,00	0,00	350.000,00	131.699,84	16.507,92	148.207,56	-201.792,44	18.855,61	18.655,81	0,00	18.655,61	0,00	379.522,82	150.355,25	-229.167,57	16.507,92
15	RITENUTE PREVIDENZIALI E ASSISTENZIALI	200.000,00	0,00	200.000,00	54.698,01	8.567,89	63.265,90	-136.734,10	9.025,23	9.025,22	0,00	9.025,22	-0,01	214.128,02	63.723,23	-150.404,79	8.567,89
20	RITENUTE DIVERSE	25.000,00	0,00	25.000,00	0,00	0,00	0,00	-25.000,00	0,00	0,00	0,00	0,00	0,00	25.000,00	0,00	-25.000,00	0,00
25	SERVIZI CONTO TERZI	55.000,00	0,00	55.000,00	14.697,00	0,00	14.697,00	-40.303,00	26,45	26,45	0,00	26,45	0,00	55.052,90	14.723,45	-40.329,45	0,00
30	RESTITUZIONE DEPOSITI CAUZIONALI DA TERZI	5.000,00	0,00	5.000,00	0,00	0,00	0,00	-5.000,00	700,00	700,00	0,00	700,00	0,00	5.000,00	700,00	-4.300,00	0,00
35	RIMBORSO ANTICIPAZIONI FONDO ECONOMATO	15.000,00	0,00	15.000,00	3.000,00	0,00	3.000,00	-12.000,00	0,00	0,00	0,00	0,00	0,00	15.000,00	3.000,00	-12.000,00	0,00
40	RIMBORSO ANTICIPAZIONI VARIE	80.000,00	0,00	80.000,00	16.970,69	8.440,87	25.411,56	-54.588,44	28.356,97	2.512,12	11.403,00	13.915,12	-12.441,85	94.918,87	19.482,81	-75.436,06	19.843,87
50	RITENUTE ALLA FONTE PER PRESTAZIONI PROFESSIONALI	250.000,00	0,00	250.000,00	15.795,60	3.325,04	19.120,64	-230.879,36	13.324,03	13.323,91	0,00	13.323,91	-0,12	275.320,78	29.119,51	-246.201,27	3.325,04
	TOTALE CATEGORIA 1 - USCITE AVENTI NATURA DI PARTITE DI GIRO	980.000,00	0,00	980.000,00	236.860,94	36.841,72	273.702,66	0,00	68.088,29	44.243,31	11.403,00	55.646,31	0,00	1.063.943,39	281.104,26	-782.839,14	48.244,72
	TOTALE USCITE PARTITE DI GIRO CENTRO DI RESP. IL DIRETTORE	980.000,00	0,00	980.000,00	236.860,94	36.841,72	273.702,66	0,00	68.088,29	44.243,31	11.403,00	55.646,31	0,00	1.063.943,39	281.104,26	-782.839,14	48.244,72
	TOTALE GENERALE USCITE PER PARTITE DI GIRO E GESTIONI SPECIALI	980.000,00	0,00	980.000,00	236.860,94	36.841,72	273.702,66	0,00	68.088,29	44.243,31	11.403,00	55.646,31	0,00	1.063.943,39	281.104,26	-782.839,14	48.244,72
	Riepilogo dei titoli																
	Riepilogo dei titoli Centro di responsabilità amm.va "IL DIRETTORE"																
	TITOLO I	2.211.517,94	-9.051,04	2.202.466,90	1.367.163,99	512.850,03	1.880.014,02	-322.452,88	1.206.824,11	472.640,35	675.249,28	1.147.889,83	-58.934,48	4.407.229,53	1.839.804,34	-2.567.425,19	1.188.099,31
	TITOLO II	1.447.738,23	265.000,00	1.712.738,23	95.286,08	1.120.080,30	1.215.346,38	-497.391,85	6.500.722,99	807.529,56	3.858.053,88	4.665.583,44	-1.835.139,55	11.718.056,30	902.815,64	-10.815.240,66	4.978.114,18
	TITOLO IV	980.000,00	0,00	980.000,00	236.860,94	36.841,72	273.702,66	-706.297,34	68.088,29	44.243,31	11.403,00	55.646,31	-12.441,98	1.063.943,39	281.104,25	-782.839,14	48.244,72
	Totale delle uscite Centro di responsabilità amm.va "IL DIRETTORE"	4.639.256,17	265.000,00	4.895.205,13	1.699.311,01	1.669.752,05	3.369.063,06	0,00	7.775.635,39	1.324.413,22	4.544.706,16	5.869.119,38	-1.906.516,01	17.189.229,22	3.023.724,23	-14.165.504,99	6.214.458,21
	Riepilogo delle uscite di tutti i Centri di responsabilità amm.va																
	TITOLO I	2.211.517,94	-9.051,04	2.202.466,90	1.367.163,99	512.850,03	1.880.014,02	-322.452,88	1.206.824,11	472.640,35	675.249,28	1.147.889,83	-58.934,48	4.407.229,53	1.839.804,34	-2.567.425,19	1.188.099,31
	TITOLO II	1.447.738,23	265.000,00	1.712.738,23	95.286,08	1.120.080,30	1.215.346,38	-497.391,85	6.500.722,99	807.529,56	3.858.053,88	4.665.583,44	-1.835.139,55	11.718.056,30	902.815,64	-10.815.240,66	4.978.114,18
	TITOLO IV	980.000,00	0,00	980.000,00	236.860,94	36.841,72	273.702,66	-706.297,34	68.088,29	44.243,31	11.403,00	55.646,31	-12.441,98	1.063.943,39	281.104,25	-782.839,14	48.244,72
	TOTALE	4.639.256,17	265.000,00	4.895.205,13	1.699.311,01	1.669.752,05	3.369.063,06	0,00	7.775.635,39	1.324.413,22	4.544.706,16	5.869.119,38	-1.906.516,01	17.189.229,22	3.023.724,23	-14.165.504,99	6.214.458,21
	TOTALE GENERALE DELLE SPESE	4.639.256,17	265.000,00	4.895.205,13	1.699.311,01	1.669.752,05	3.369.063,06	0,00	7.775.635,39	1.324.413,22	4.544.706,16	5.869.119,38	-1.906.516,01	17.189.229,22	3.023.724,23	-14.165.504,99	6.214.458,21

